

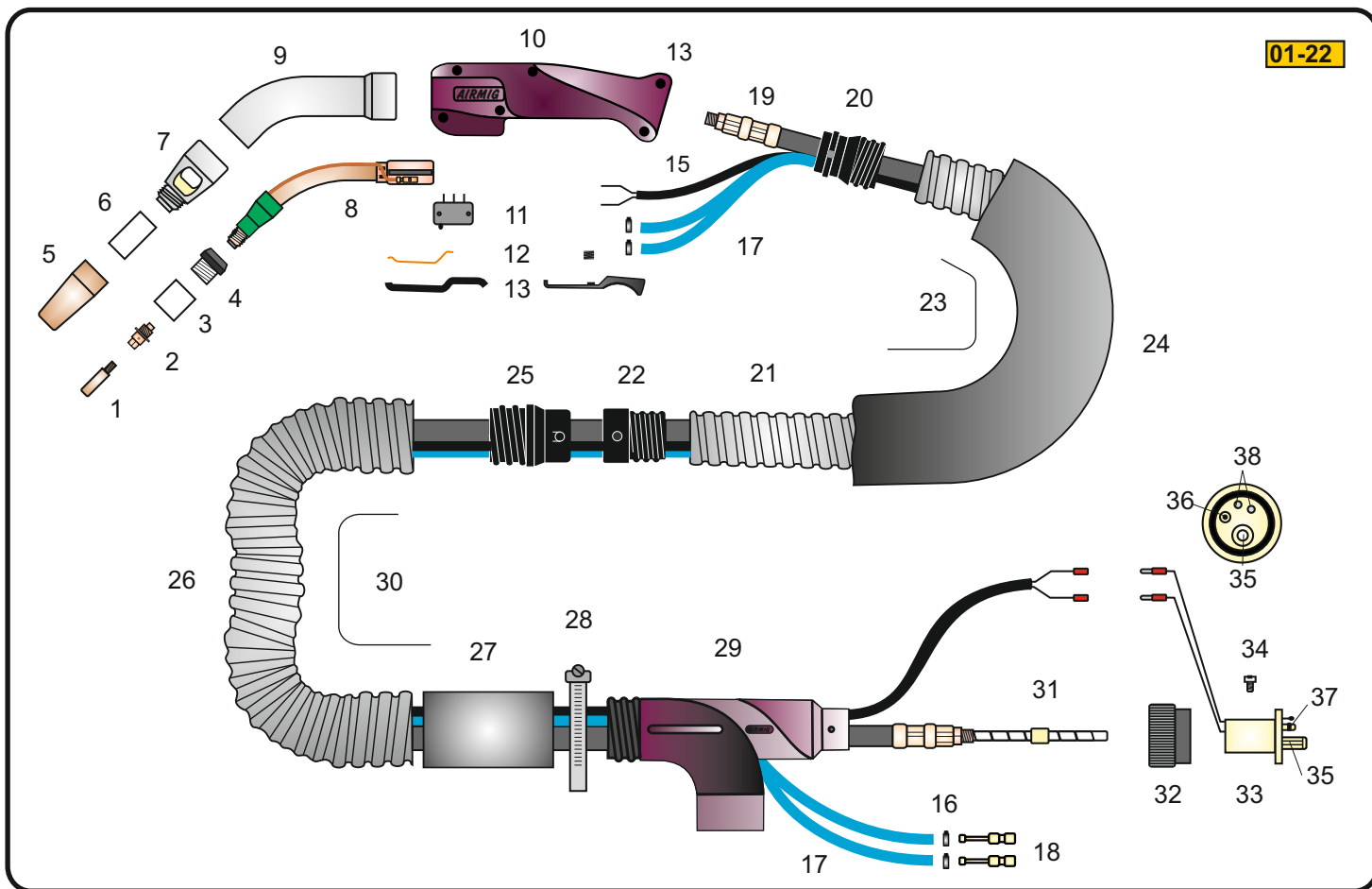
TORCHE ASPIRANTE 28

Longueur : 3.7 m - Refroidie eau - Tubulure Ø40 Polyu. / Ø50 Guipé

Réf. : AAA 2837RPG

Rep	Désignation	Référence
1	Tube contact Ø6 - 8/10 - CuCrZr -	AAB 25-50
1	Tube contact Ø6 - 10/10 - CuCrZr -	AAB 25-51
1	Tube contact Ø6 - 12/10 - CuCrZr -	AAB 25-52
1	Tube contact Ø8 - 8/10 - CuCrZr -	AAB 3-50
1	Tube contact Ø8 - 10/10 - CuCrZr -	AAB 3-51
1	Tube contact Ø8 - 12/10 - CuCrZr -	AAB 3-52
2	Diffuseur gaz	AAD 28-30
3	Isolant diffuseur gaz	AAE 28-45
4	Isolant tête d'aspiration	AAE 28-32
5	Buse gaz Ø10- CuCrZr -	AAC 25-30
5	Buse gaz Ø12 - CuCrZr -	AAC 25-35
5	Buse gaz Ø14 - CuCrZr -	AAC 25-40
5	Buse gaz Ø16 - CuCrZr -	AAC 25-45
6	Isolant buse gaz Ø10-12-14	AAE 28-46
6	Isolant buse gaz Ø16	AAE 28-47
7	Tête d'aspiration	AAG 1-28
8	Col de cygne 50° Refroidi eau	AAH 28-254
9	Lance d'aspiration 50°	AAF 2-31
10	Poignée coquille	AAI 3-160
11	Mini rupteur nu	AAK 3-800
12	Ressort gâchette ACIER	AAJ 3-171
12	Ressort gâchette MOULEE	AAJ 3-273
13	Gâchette ACIER	AAJ 3-170
13	Gâchette MOULEE	AAJ 3-270
14	Vis poignée coquille (par 10)	AAJ 0-180

Rep	Désignation	Référence
15	Câble commande cpt lg:3.7 m EURO	AAK 3-802
16	Collier pour tuyau refroidissement	AAP 60-2
17	Tuyau pour refroidissement	AAQ R4
18	Tétine raccord pour refroidissement	AAP 60-1
19	Faisceau de puissance pour lg 3.7m	AAO 10-75
20	Raccord poignée	AAL 3-652
21	Tuyau Ø40 Polyuréthane	AAQ T14
22	Raccord intermédiaire Ø40	AAL 0-66
23	Kit tubulure Ø40 lg:1.4m (19 à 21)	AAM 47-93
24	Gaine de protection tuyau Ø40 (option)	AAR C7
25	Raccord intermédiaire Ø50	AAL 0-72
26	Tuyau Ø50 GUIPE	AAQ T11
27	Renfort tuyau	AAN 0-95
28	Collier de serrage	AAN 0-110
29	Té de dérivation	AAP 50-114
30	Kit tubulure Ø50 pour lg 3.7m (rep. 24 à 28)	AAM 0-70GTR
31	Gaine guide fil Ø0.8 à 1.- lg 3.7m	AAAR 0-125
31	Gaine guide fil Ø1 à 1.2 - lg 3.7m	AAR 3-125
32	Ecrou connexion	AAP 3-409
33	Connexion EURO	AAP 3-410
34	Vis de blocage té EURO	AAP 3-411
35	Entrée guide fil	AAP 0-514
36	Tétine gaz	AAP 0-4112
37	Joint tétine gaz (par 10)	AAP 0-4110
38	Contact électrique à ressort fil NOIR	AAP 0-4113N



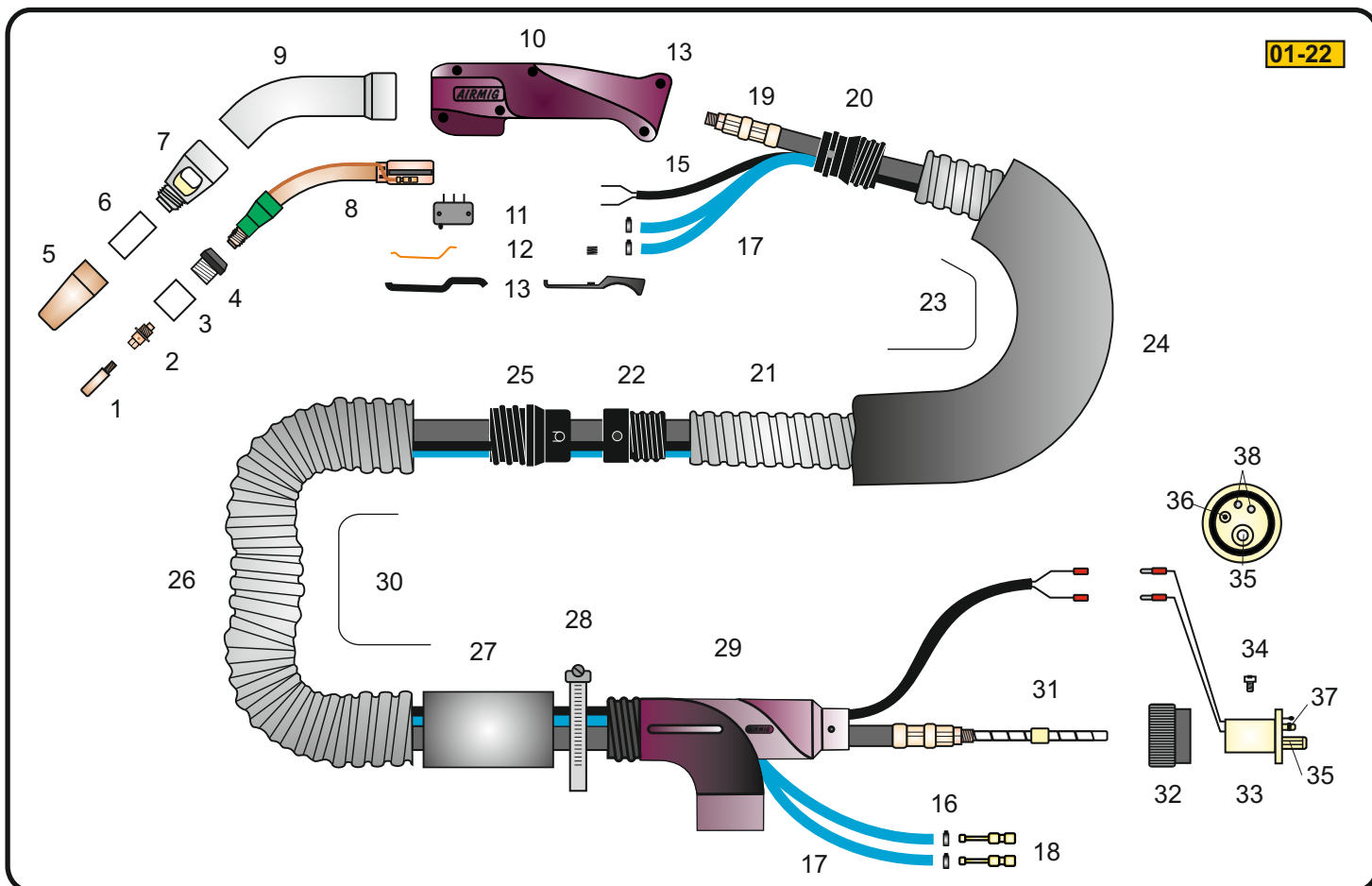
TORCHE ASPIRANTE 280

Longueur : 4.5 m - Refroidie eau - Tubulure Ø40 Polyu. / Ø50 Guipé

Réf. : AAA 2845RPG

Rep	Désignation	Référence
1	Tube contact Ø6 - 8/10 - CuCrZr -	AAB 25-50
1	Tube contact Ø6 - 10/10 - CuCrZr -	AAB 25-51
1	Tube contact Ø6 - 12/10 - CuCrZr -	AAB 25-52
1	Tube contact Ø8 - 8/10 - CuCr -	AAB 25CUCR50
1	Tube contact Ø8 - 10/10 - CuCr -	AAB 325CUCR51
1	Tube contact Ø8 - 12/10 - CuCr -	AAB 25CU52
1	Tube contact Ø8 - 8/10 - Cu -	AAB 25CU50
1	Tube contact Ø8 - 10/10 - Cu -	AAB 325CU51
1	Tube contact Ø8 - 12/10 - Cu -	AAB 25CU52
2	Diffuseur gaz	AAD 28-30
3	Isolant diffuseur	AAE 28-45
4	Isolant tête d'aspiration	AAC 28-32
5	Buse gaz Ø10- CuCrZr -	AAC 25-30
5	Buse gaz Ø12 - CuCrZr -	AAC 25-35
5	Buse gaz Ø14 - CuCrZr -	AAE 25-40
5	Buse gaz Ø16 - CuCrZr -	AAC 25-45
6	Isolant buse gaz Ø10-12-14	AAE 28-46
6	Isolant buse gaz Ø10-12-14	AAE 28-47
7	Tête d'aspiration	AAG 1-28
8	Col de cygne 50° Refroidi eau	AAH 28-254
9	Lance d'aspiration 50°	AAF 2-31
10	Poignée coquille	AAI 3-160
11	Mini rupteur nu	AAK 3-800
12	Ressort gâchette ACIER	AAJ 3-171
12	Ressort gâchette MOULEE	AAJ 3-273
13	Gâchette ACIER	AAJ 3-170
13	Gâchette MOULEE	AAJ 3-270

Rep	Désignation	Référence
14	Vis poignée coquille (par 10)	AAJ 0-180
15	Câble commande cpt lg:4.5 m EURO	AAK 3-804
16	Collier pour tuyau refroidissement	AAP 60-2
17	Tuyau pour refroidissement	AAQ R4
18	Tétine raccord pour refroidissement	AAP 60-1
19	Faisceau de puissance pour lg 4.5m	AAO 10-77
20	Raccord poignée	AAL 3-652
21	Tuyau Ø40 Polyuréthane	AAQ T14
22	Raccord intermédiaire Ø40	AAL 0-66
23	Kit tubulure Ø40 lg:1.4m (19 à 21)	AAM 47-93
24	Gaine de protection tuyau Ø40 (option)	AAR C7
25	Raccord intermédiaire Ø50	AAL 0-72
26	Tuyau Ø50 GUIPE	AAQ T11
27	Renfort tuyau	AAN 0-95
28	Collier de serrage	AAN 0-110
29	Té de dérivation	AAP 50-114
30	Kit tubulure Ø50 pour lg 4.5m (rep. 24 à 28)	AAM 0-72GTR
31	Gaine guide fil Ø0.8 à 1.- lg 4.5m	AAR 0-126
31	Gaine guide fil Ø1 à 1.2 - lg 4.5m	AAK 3-126
32	Ecrou connexion	AAP 3-409
33	Connexion EURO	AAP 3-410
34	Vis de blocage té EURO	AAP 3-411
35	Entrée guide fil	AAP 0-514
36	Tétine gaz	AAP 0-4112
37	Joint tétine gaz (par 10)	AAP 0-4110
38	Contact électrique à ressort fil NOIR	AAP 0-4113N



TORCHE ASPIRANTE 280

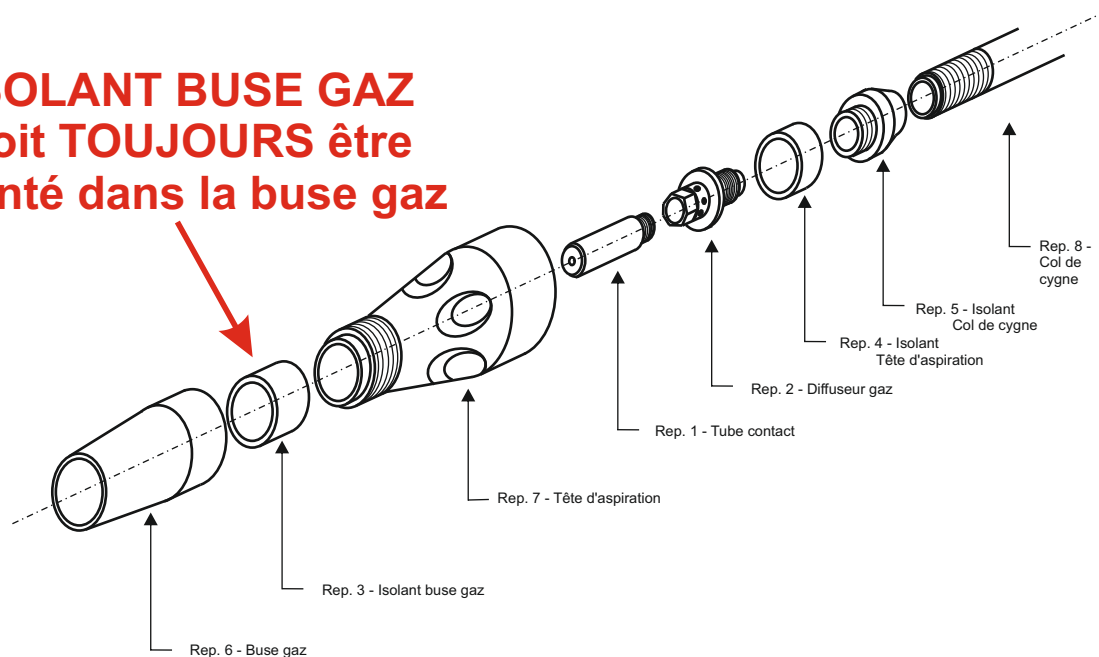
Longueur : 5.1 m - Refroidie eau - Tubulure Ø40 Polyu. / Ø50 Guipé

Réf. : AAA 2851RPG

Rep	Désignation	Référence
1	Tube contact Ø6 - 8/10 - CuCrZr -	AAB 25-50
1	Tube contact Ø6 - 10/10 - CuCrZr -	AAB 25-51
1	Tube contact Ø6 - 12/10 - CuCrZr -	AAB 25-52
1	Tube contact Ø8 - 8/10 - CuCr -	AAB 25CUCR50
1	Tube contact Ø8 - 10/10 - CuCr -	AAB 325CUCR51
1	Tube contact Ø8 - 12/10 - CuCr -	AAB 25CU52
1	Tube contact Ø8 - 8/10 - Cu -	AAB 25CU50
1	Tube contact Ø8 - 10/10 - Cu -	AAB 325CU51
1	Tube contact Ø8 - 12/10 - Cu -	AAB 25CU52
2	Diffuseur gaz	AAD 28-30
3	Isolant diffuseur	AAE 28-45
4	Isolant tête d'aspiration	AAC 28-32
5	Buse gaz Ø10- CuCrZr -	AAC 25-30
5	Buse gaz Ø12 - CuCrZr -	AAC 25-35
5	Buse gaz Ø14 - CuCrZr -	AAAC 25-40
5	Buse gaz Ø16 - CuCrZr -	AAC 25-45
6	Isolant buse gaz Ø10-12-14	AAE 28-46
6	Isolant buse gaz Ø10-12-14	AAE 28-47
7	Tête d'aspiration	AAG 1-28
8	Col de cygne 50° Refroidi eau	AAH 28-254
9	Lance d'aspiration 50°	AAF 2-31
10	Poignée coquille	AAI 3-160
11	Mini rupteur nu	AAK 3-800
12	Ressort gâchette ACIER	AAJ 3-171
12	Ressort gâchette MOULEE	AAJ 3-273
13	Gâchette ACIER	AAJ 3-170
13	Gâchette MOULEE	AAJ 3-270

Rep	Désignation	Référence
14	Vis poignée coquille (par 10)	AAJ 0-180
15	Câble commande cpt lg:5.1 m EURO	AAK 3-803
16	Collier pour tuyau refroidissement	AAP 60-2
17	Tuyau pour refroidissement	AAQ R4
18	Tétine raccord pour refroidissement	AAP 60-1
19	Faisceau de puissance pour lg 5.1m	AAO 10-76
20	Raccord poignée	AAL 3-652
21	Tuyau Ø40 Polyuréthane	AAQ T14
22	Raccord intermédiaire Ø40	AAL 0-66
23	Kit tubulure Ø40 lg:1.4m (19 à 21)	AAM 47-93
24	Gaine de protection tuyau Ø40 (option)	AAR C7
25	Raccord intermédiaire Ø50	AAL 0-72
26	Tuyau Ø50 GUIPE	AAQ T11
27	Renfort tuyau	AAN 0-95
28	Collier de serrage	AAN 0-110
29	Té de dérivation	AAP 50-114
30	Kit tubulure Ø50 pour lg 5.1m (rep. 25 à 29)	AAM 0-71GTR
31	Gaine guide fil Ø0.8 à 1.- lg 5.1m	AAR 0-126
31	Gaine guide fil Ø1 à 1.2 - lg 5.1m	AAK 3-126
32	Ecrou connexion	AAP 3-409
33	Connexion EURO	AAP 3-410
34	Vis de blocage té EURO	AAP 3-411
35	Entrée guide fil	AAP 0-514
36	Tétine gaz	AAP 0-4112
37	Joint tétine gaz (par 10)	AAP 0-4110
38	Contact électrique à ressort fil NOIR	AAP 0-4113N

**ISOLANT BUSE GAZ
doit TOUJOURS être
monté dans la buse gaz**

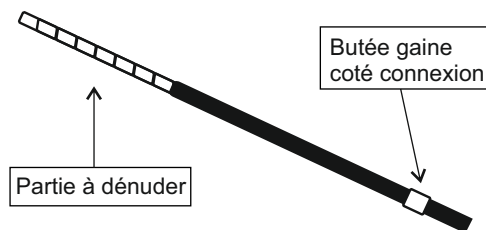


**Opération #1
DÉNUDAGE DE LA GAINÉ FIL**

Le dénudage doit être effectué coté col de cygne (à l'opposé de la butée)

Pour les torches longueur 3.7 m => Dénuder la gaine sur 700 mm

Pour les torches longueur 5.1 m => Dénuder la gaine sur 800 mm

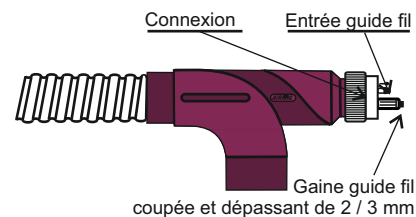


**Opération #2
MONTAGE DE LA GAINÉ FIL**

La gaine doit être montée par la connexion coté dénudé en premier

Une fois la butée en place dans son logement

Visser et serrer l'entrée guide fil sur la connexion



**Opération #3
MISE A LA LONGUEUR DE LA GAINÉ FIL**

Tourner la poignée sens inverse des aiguilles d'une montre jusqu'à la butée

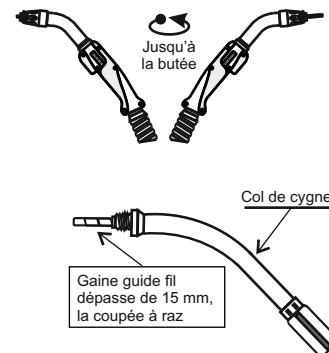
Couper la gaine à **RAZ** du col de cygne

Tournez la poignée dans le sens des aiguilles d'une montre jusqu'à la butée afin que la gaine sorte du col de cygne de 15 mm

Couper la gaine à **RAZ** du col de cygne

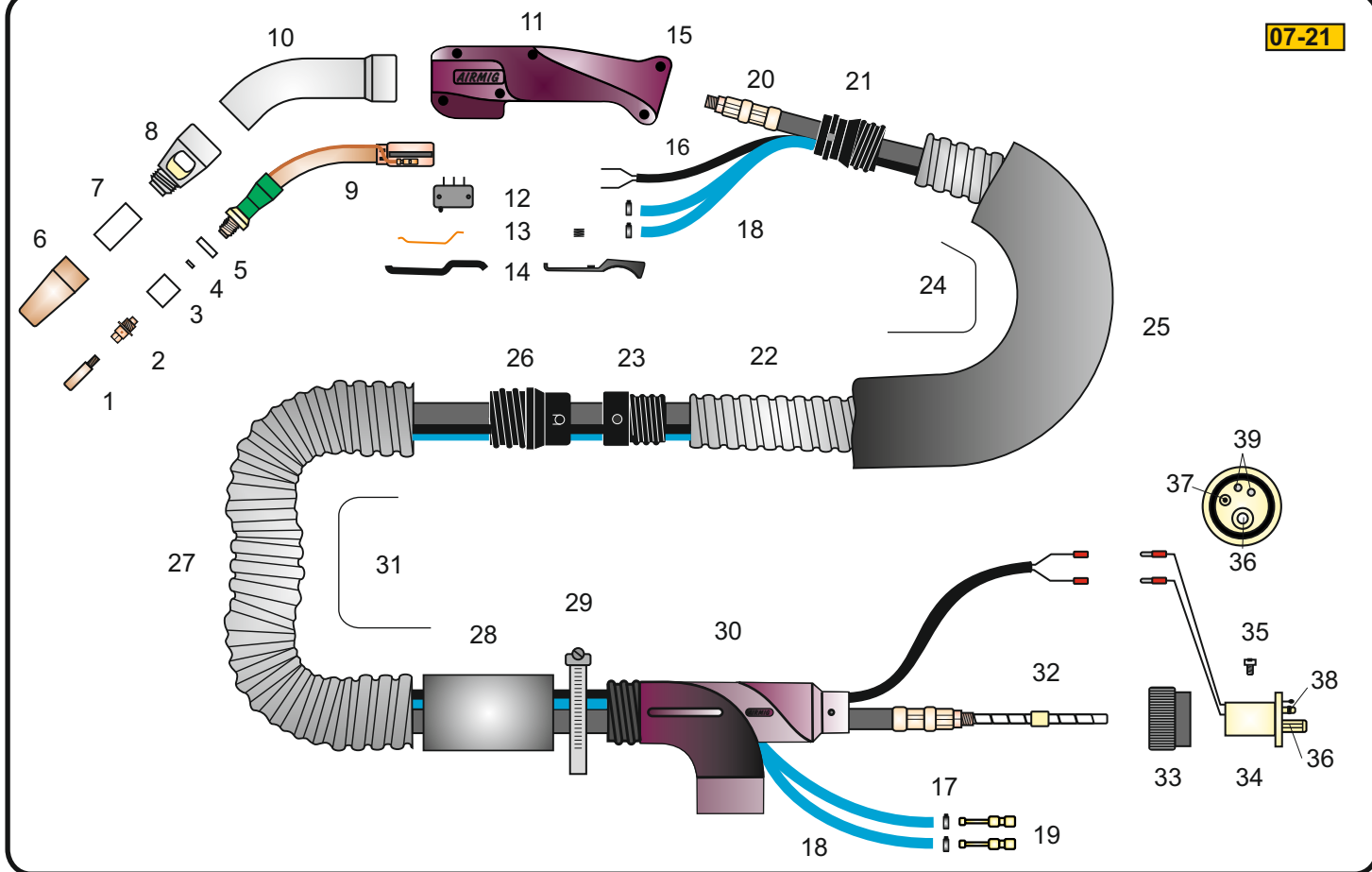
Tournez la poignée dans le sens inverse des aiguilles d'une montre afin que la gaine rentre dans le col de cygne

Visser le diffuseur



CETTE OPÉRATION DOIT ÊTRE EFFECTUÉE LA TORCHE TENDUE RECTILIGNE

**SOUFFLER LA GAINÉ FIL A CHAQUE
CHANGEMENT DE BOBINE**



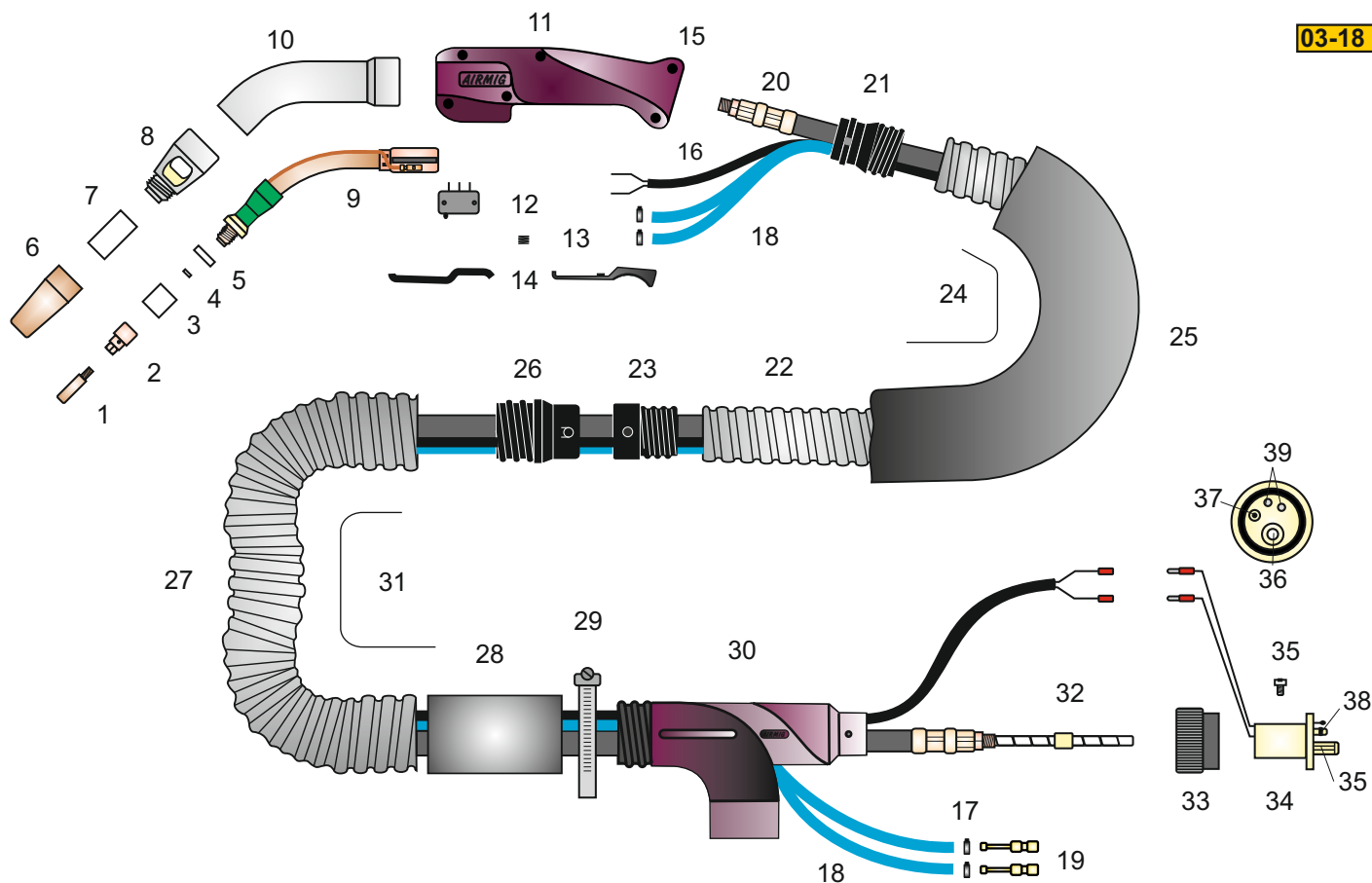
TORCHE ASPIRANTE 340

Longueur : 3.7 m - Refroidie eau - Tubulure Ø40 Polyu. / Ø50 Guipé

Réf. : AAA 3437RPG

Rep	Désignation	Référence
1	Tube contact Ø8 - 8/10 - CuCrZr -	AAB 35-50
1	Tube contact Ø8 - 10/10 - CuCrZr -	AAB 35-51
1	Tube contact Ø8 - 12/10 - CuCrZr -	AAB 35-52
1	Tube contact Ø8 - 12/10G - CuCrZr -	AAB 35-52G
1	Tube contact Ø8 - 8/10 - Cu -	AAB 30CU50E
1	Tube contact Ø8 - 10/10 - Cu -	AAB 30CU51E
1	Tube contact Ø8 - 12/10 - Cu -	AAB 30CU52E
1	Tube contact Ø8 - 12/10G - Cu -	AAB 30CU52GE
2	Diffuseur gaz	AAD 34-30
3	Isolant diffuseur	AAE 34-45
4	Isolant tête d'aspiration	AAE 3-32
5	Isolant col de cygne	AAE 3-26
6	Buse gaz Ø14 - CuCrZr -	AAC 34-40
6	Buse gaz Ø16 - CuCrZr -	AAC 34-45
7	Isolant buse gaz	AAE 30-46
8	Tête d'aspiration 34R	AAG 34-11
9	Col de cygne 50° Refroidi eau	AAH 34-254
10	Lance d'aspiration 50°	AAF 2-31
11	Poignée coquille	AAI 3-160
12	Mini rupteur nu	AAK 3-800
13	Ressort gâchette ACIER	AAJ 3-171
13	Ressort gâchette MOULEE	AAJ 3-273
14	Gâchette ACIER	AAJ 3-170
14	Gâchette MOULEE	AAJ 3-270

Rep	Désignation	Référence
15	Vis poignée coquille (par 10)	AAJ 0-180
16	Câble commande cpt lg:3.7 m EURO	AAK 3-802
17	Collier pour tuyau refroidissement	AAP 60-2
18	Tuyau pour refroidissement	AAQ R4
19	Tétine raccord pour refroidissement	AAP 60-1
20	Faisceau de puissance pour lg 3.7m	AAO 10-75
21	Raccord poignée	AAL 3-652
22	Tuyau Ø40 Polyuréthane	AAQ T14
23	Raccord intermédiaire Ø40	AAL 0-66
24	Kit tubulure Ø40 lg:1.4m (19 à 21)	AAM 47-93
25	Gaine de protection tuyau Ø40 (option)	AAR C10
26	Raccord intermédiaire Ø50	AAL 0-72
27	Tuyau Ø50 GUIPE	AAQ T11
28	Renfort tuyau	AAN 0-95
29	Collier de serrage	AAN 0-110
30	Té de dérivation	AAP 50-114
31	Kit tubulure Ø50 pour lg 3.7m (rep. 24 à 28)	AAM 0-70GTR
32	Gaine guide fil Ø0.8 à 1.- lg 3.7m	AAR 0-125
32	Gaine guide fil Ø1 à 1.2 - lg 3.7m	AAR 3-125
33	Ecroû connexion	AAP 3-409
34	Connexion EURO	AAP 3-410
35	Vis de blocage té EURO	AAP 3-411
36	Entrée guide fil	AAP 0-514
37	Tétine gaz	AAP 0-4112
38	Joint tétine gaz (par 10)	AAP 0-4110
39	Contact électrique à ressort fil NOIR	AAP 0-4113N



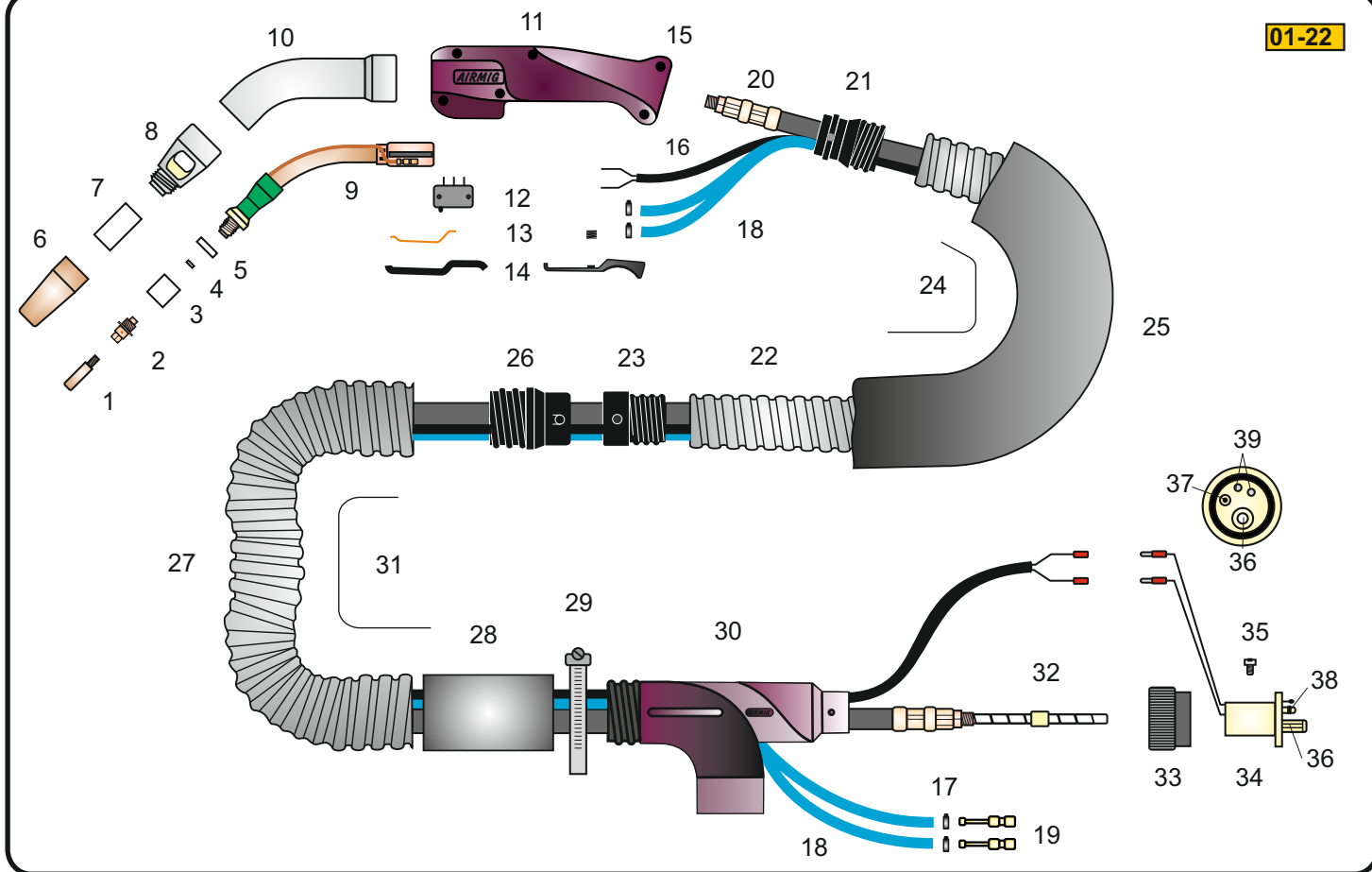
TORCHE ASPIRANTE 330

Longueur : 3.7 m - Refroidie eau - Tubulure Ø40 Polyu. / Ø50 Guipé

Réf. : AAA 3337RPG-M8

Rep	Désignation	Référence
1	Tube contact M8-Ø10 - 8/10 - CuCr -	AAB 30CUCR50
1	Tube contact M8-Ø10 - 10/10 - CuCr -	AAB 30CUCR51
1	Tube contact M8-Ø10 - 12/10 - CuCr -	AAB 30CUCR52
1	Tube contact M8-Ø10 - 12/10G - CuCr -	AAB 30CUCR52G
1	Tube contact M8-Ø10 - 16/10 - CuCr -	AAB 30CUCR53
2	Diffuseur gaz M8	AAD 35-38
3	Isolant diffuseur	AAE 3-45
4	Isolant tête d'aspiration	AAE 3-32
5	Isolant col de cygne	AAE 3-26
6	Buse gaz Ø12- CuCrZr - L	AAC 32-35
6	Buse gaz Ø14 - CuCrZr - L	AAC 32-40
6	Buse gaz Ø16 - CuCrZr - J	AAC 32-45
6	Buse gaz Ø19 - CuCrZr - L	AAC 32-50
7	Isolant buse gaz	AAE 30-46
8	Tête d'aspiration	AAG 32-10
9	Col de cygne 50° Refroidi eau	AAH 33-254
10	Lance d'aspiration 50°	AAF 2-31
11	Poignée coquille	AAI 3-160
12	Mini rupteur nu	AAK 3-800
13	Ressort gâchette MOULEE	AAJ 3-273
14	Gâchette ACIER	AAJ 3-370
14	Gâchette MOULEE	AAJ 3-270

Rep	Désignation	Référence
15	Vis poignée coquille (par 10)	AAJ 0-180
16	Câble commande cpt lg:3.7 m EURO	AAK 3-802
17	Tuyau pour refroidissement	AAQ R4
18	Collier pour tuyau refroidissement	AAP 60-2
19	Tétine raccord pour refroidissement	AAP 60-1
20	Faisceau de puissance pour lg 3.7m	AAO 30-75
21	Raccord poignée	AAL 3-652
22	Tuyau Ø40 Polyuréthane	AAQ T14
23	Raccord intermédiaire Ø40	AAL 0-66
24	Kit tubulure Ø40 lg:1.4m (21 à 23)	AAM 47-93
25	Gaine de protection tuyau Ø40 (option)	AAR C7
26	Raccord intermédiaire Ø50	AAL 0-72
27	Tuyau Ø50 GUIPE	AAQ T11
28	Renfort tuyau	AAN 0-95
29	Collier de serrage	AAN 0-110
30	Té de dérivation	AAP 50-114
31	Kit tubulure Ø50 pour lg 3.7m (rep. 27 à 31)	AAM 0-70GTR
32	Gaine guide fil Ø1 à 1.2 - lg 3.7m	AAR 3-125
33	Ecrou connexion	AAP 3-409
34	Connexion EURO	AAP 3-410
35	Vis de blocage té EURO	AAP 3-411
36	Entrée guide fil pour gaine 3.125/6	AAP 0-515
37	Tétine gaz	AAP 0-4112
38	Joint tétine gaz (par 10)	AAP 0-4110
39	Contact électrique à ressort fil NOIR	AAP 0-4113N



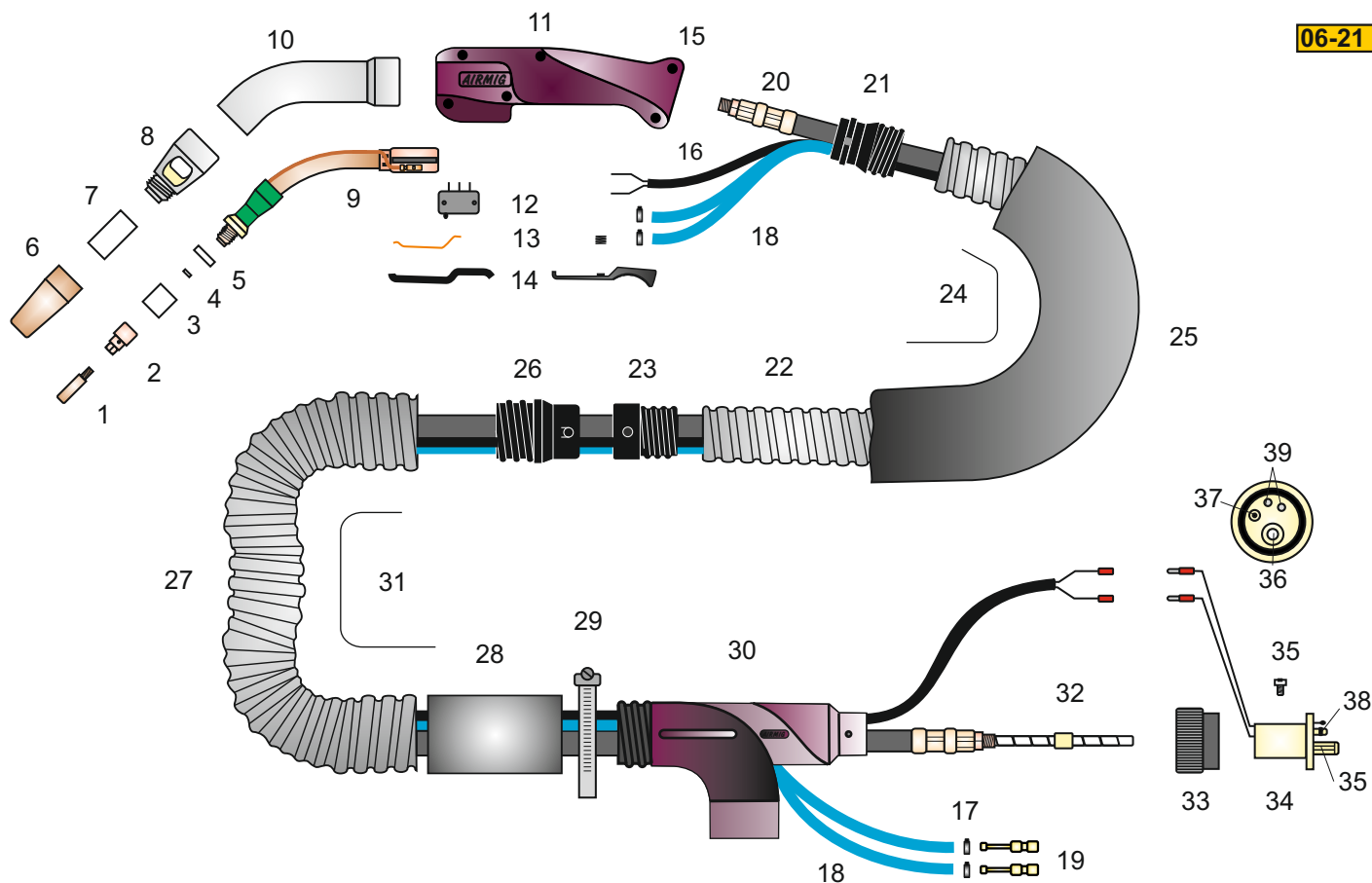
TORCHE ASPIRANTE 340

Longueur : 4.5 m - Refroidie eau - Tubulure Ø40 Polyu. / Ø50 Guipé

Réf. : AAA 3445RPG

Rep	Désignation	Référence
1	Tube contact Ø8 - 8/10 - CuCrZr -	AAB 35-50
1	Tube contact Ø8 - 10/10 - CuCrZr -	AAB 35-51
1	Tube contact Ø8 - 12/10 - CuCrZr -	AAB 35-52
1	Tube contact Ø8 - 12/10G - CuCrZr -	AAB 35-52G
2	Diffuseur gaz	AAD 34-30
3	Isolant diffuseur	AAE 34-45
4	Isolant tête d'aspiration	AAE 3-32
5	Isolant col de cygne	AAE 3-26
6	Buse gaz Ø14 - CuCrZr -	AAC 34-40
6	Buse gaz Ø16 - CuCrZr -	AAC 34-45
7	Isolant buse gaz	AAE 30-46
8	Tête d'aspiration 34R	AAG 34-11
9	Col de cygne 50° Refroidi eau	AAH 34-254
10	Lance d'aspiration 50°	AAF 2-31
11	Poignée coquille	AAI 3-160
12	Mini rupteur nu	AAK 3-800
13	Ressort gâchette ACIER	AAJ 3-171
13	Ressort gâchette MOULEE	AAJ 3-273
14	Gâchette ACIER	AAJ 3-170
14	Gâchette MOULEE	AAJ 3-270
15	Vis poignée coquille (par 10)	AAJ 0-180
16	Câble commande cpt lg:4.5 m EURO	AAK 3-804
17	Collier pour tuyau refroidissement	AAP 60-2
18	Tuyau pour refroidissement	AAQ R4

Rep	Désignation	Référence
19	Tétine raccord pour refroidissement	AAP 60-1
20	Faisceau de puissance pour lg 4.5m	AAO 10-77
21	Raccord poignée	AAL 3-652
22	Tuyau Ø40 Polyuréthane	AAQ T14
23	Raccord intermédiaire Ø40	AAL 0-66
24	Kit tubulure Ø40 lg:1.4m (19 à 21)	AAM 47-93
25	Gaine de protection tuyau Ø40 (option)	AAR C7
26	Raccord intermédiaire Ø50	AAL 0-72
27	Tuyau Ø50 GUIPE	AAQ T11
28	Renfort tuyau	AAN 0-95
29	Collier de serrage	AAN 0-110
30	Té de dérivation	AAP 50-114
31	Kit tubulure Ø50 pour lg 4.5m (rep. 24 à 28)	AAM 0-72GTR
32	Gaine guide fil Ø0.8 à 1.- lg 4.5m	AAR 0-126
32	Gaine guide fil Ø1 à 1.2 - lg 4.5m	AAR 3-126
33	Ecrou connexion	AAP 3-409
34	Connexion EURO	AAP 3-410
35	Vis de blocage té EURO	AAP 3-411
36	Entrée guide fil	AAP 0-514
37	Tétine gaz	AAP 0-4112
38	Joint tétine gaz (par 10)	AAP 0-4110
39	Contact électrique à ressort fil NOIR	AAP 0-4113N



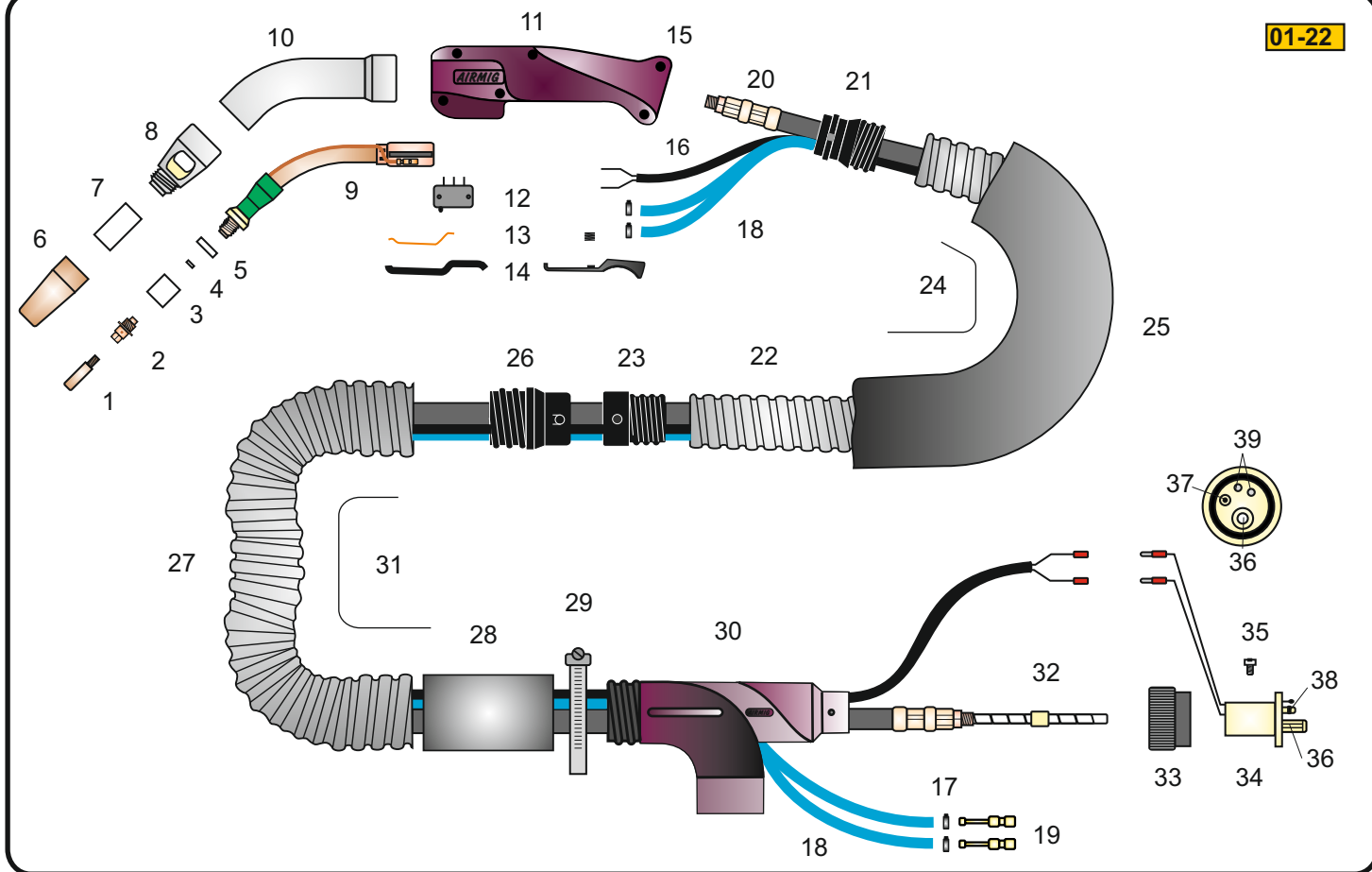
TORCHE ASPIRANTE 330

Longueur : 4.5 m - Refroidie eau - Tubulure Ø40 Polyu. / Ø50 Guipé

Réf. : AAA 3345RPG-M8

Rep	Désignation	Référence
1	Tube contact M8-Ø10 - 8/10 - CuCr -	AAB 30CUCR50
1	Tube contact M8-Ø10 - 10/10 - CuCr -	AAB 30CUCR51
1	Tube contact M8-Ø10 - 12/10 - CuCr -	AAB 30CUCR52
1	Tube contact M8-Ø10 - 12/10G - CuCr -	AAB 30CUCR52G
1	Tube contact M8-Ø10 - 16/10 - CuCr -	AAB 30CUCR53
2	Diffuseur gaz - M8 -	AAD 35-38
3	Isolant diffuseur	AAE 3-45
4	Isolant tête d'aspiration	AAE 3-32
5	Isolant col de cygne	AAE 3-26
6	Buse gaz Ø12- CuCrZr - ☉	AAC 32-35
6	Buse gaz Ø14 - CuCrZr - ☉	AAC 32-40
6	Buse gaz Ø16 - CuCrZr - ☉	AAC 32-45
6	Buse gaz Ø19 - CuCrZr - ☉	AAC 32-50
7	Isolant buse gaz	AAE 30-46
8	Tête d'aspiration 34R	AAG 34-11
9	Col de cygne 50° Refroidi eau	AAH 33-254
10	Lance d'aspiration 50°	AAF 2-31
11	Poignée coquille	AAI 3-160
12	Mini rupteur nu	AAK 3-800
13	Ressort gâchette ACIER	AAJ 3-171
13	Ressort gâchette MOULEE	AAJ 3-273
14	Gâchette ACIER	AAJ 3-170
14	Gâchette MOULEE	AAJ 3-270

Rep	Désignation	Référence
15	Vis poignée coquille (par 10)	AAJ 0-180
16	Câble commande cpt lg:4.5 m EURO	AAK 3-804
17	Tuyau pour refroidissement	AAQ R4
18	Collier pour tuyau refroidissement	AAP 60-2
19	Tétine raccord pour refroidissement	AAP 60-1
20	Faisceau de puissance pour lg 4.5m	AAO 30-77
21	Raccord poignée	AAL 3-652
22	Tuyau Ø40 Polyuréthane	AAQ T14
23	Raccord intermédiaire Ø40	AAL 0-66
24	Kit tubulure Ø40 lg:1.4m (21 à 23)	AAM 47-93
25	Gaine de protection tuyau Ø40 (option)	AAR C7
26	Raccord intermédiaire Ø50	AAL 0-72
27	Tuyau Ø50 GUIPE	AAQ T11
28	Renfort tuyau	AAN 0-95
29	Collier de serrage	AAN 0-110
30	Té de dérivation	AAP 50-114
31	Kit tubulure Ø50 pour lg 4.5m (rep. 27 à 31)	AAM 0-72GTR
32	Gaine guide fil Ø1 à 1.2 - lg 4.5m	AAR 3-126
33	Ecrou connexion	AAP 3-409
34	Connexion EURO	AAP 3-410
35	Vis de blocage té EURO	AAP 3-411
36	Entrée guide fil pour gaine 0/1/3.125/6	AAP 0-514
37	Tétine gaz	AAP 0-4112
38	Joint tétine gaz (par 10)	AAP 0-4110
39	Contact électrique à ressort fil NOIR	AAP 0-4113N



TORCHE ASPIRANTE 340

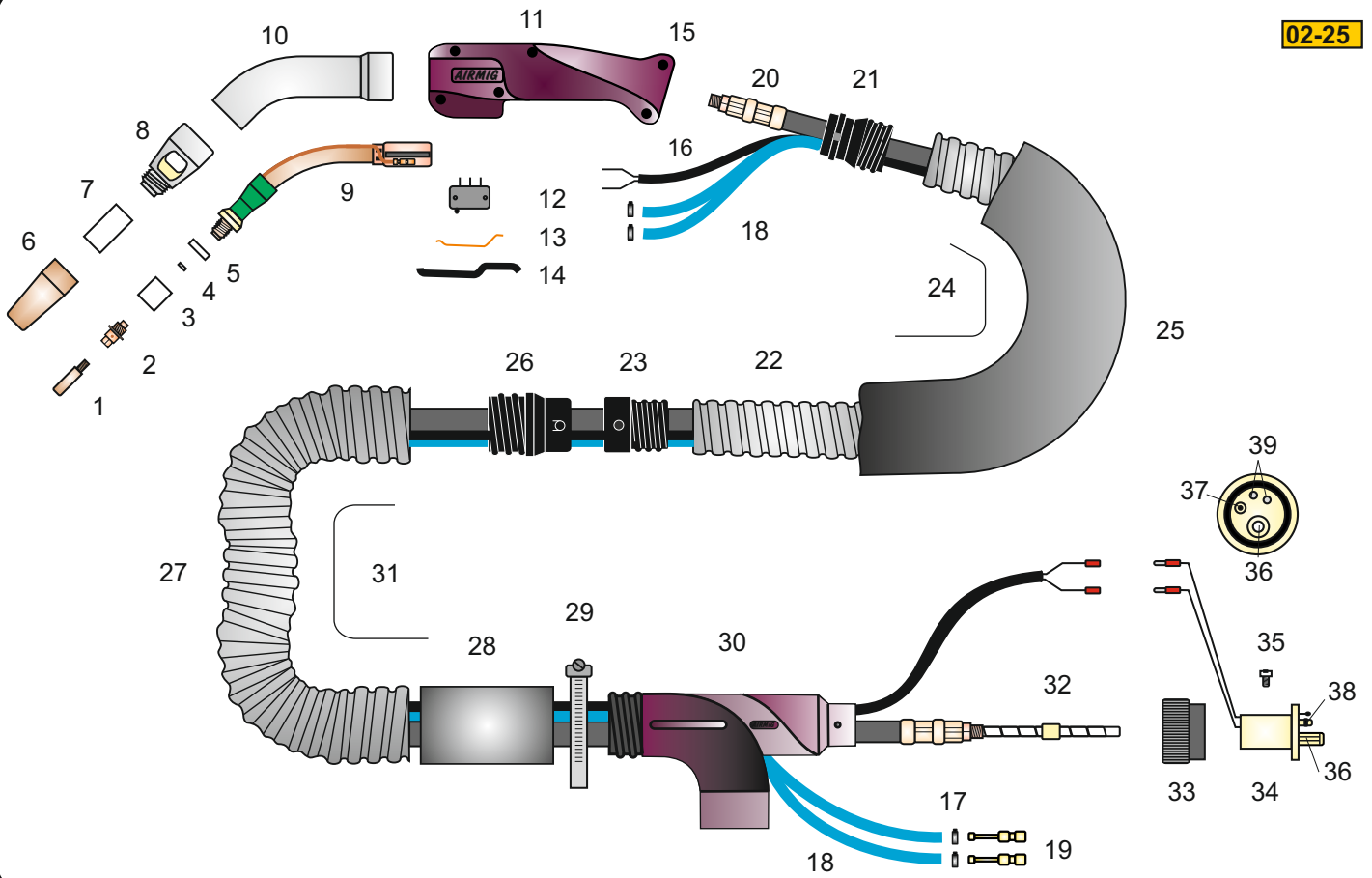
Longueur : 5.1 m - Refroidie eau - Tubulure Ø40 Polyu. / Ø50 Guipé

Réf. : AAA 3451RPG

Rep	Désignation	Référence
1	Tube contact Ø8 - 8/10 - CuCrZr -	AAB 35-50
1	Tube contact Ø8 - 10/10 - CuCrZr -	AAB 35-51
1	Tube contact Ø8 - 12/10 - CuCrZr -	AAB 35-52
1	Tube contact Ø8 - 12/10G - CuCrZr -	AAB 35-52G
1	Tube contact Ø8 - 8/10 - Cu -	AAB 30CU50E
1	Tube contact Ø8 - 10/10 - Cu -	AAB 30CU51E
1	Tube contact Ø8 - 12/10 - Cu -	AAB 30CU52E
1	Tube contact Ø8 - 12/10G - Cu -	AAB 30CU52GE
2	Diffuseur gaz	AAD 34-30
3	Isolant diffuseur	AAE 34-45
4	Isolant tête d'aspiration	AAE 3-32
5	Isolant col de cygne	AAE 3-26
6	Buse gaz Ø14 - CuCrZr -	AAC 34-40
6	Buse gaz Ø16 - CuCrZr -	AAC 34-45
7	Isolant buse gaz	AAE 30-46
8	Tête d'aspiration 34R	AAG 34-11
9	Col de cygne 50° Refroidi eau	AAH 34-254
10	Lance d'aspiration 50°	AAF 2-31
11	Poignée coquille	AAI 3-160
12	Mini rupteur nu	AAK 3-800
13	Ressort gâchette ACIER	AAJ 3-171
13	Ressort gâchette MOULEE	AAJ 3-273
14	Gâchette ACIER	AAJ 3-170
14	Gâchette MOULEE	AAJ 3-270

Rep	Désignation	Référence
15	Vis poignée coquille (par 10)	AAJ 0-180
16	Câble commande cpt lg: 5.1 m EURO	AAK 3-803
17	Collier pour tuyau refroidissement	AAP 60-2
18	Tuyau pour refroidissement	AAQ R4
19	Tétine raccord pour refroidissement	AAP 60-1
20	Faisceau de puissance pour lg 5.1m	AAO 10-76
21	Raccord poignée	AAL 3-652
22	Tuyau Ø40 Polyuréthane	AAQ T14
23	Raccord intermédiaire Ø40	AAL 0-66
24	Kit tubulure Ø40 lg:1.4m (19 à 21)	AAM 47-93
25	Gaine de protection tuyau Ø40 (option)	AAR C7
26	Raccord intermédiaire Ø50	AAL 0-72
27	Tuyau Ø50 GUIPE	AAQ T11
28	Renfort tuyau	AAN 0-95
29	Collier de serrage	AAN 0-110
30	Té de dérivation	AAP 50-114
31	Kit tubulure Ø50 pour lg 5.1m (rep. 24 à 28)	AAM 0-71GTR
32	Gaine guide fil Ø0.8 à 1.- lg 4.5m	AAR 0-126
32	Gaine guide fil Ø1 à 1.2 - lg 4.5m	AAR 3-126
33	Ecroû connexion	AAP 3-409
34	Connexion EURO	AAP 3-410
35	Vis de blocage té EURO	AAP 3-411
36	Entrée guide fil	AAP 0-514
37	Tétine gaz	AAP 0-4112
38	Joint tétine gaz (par 10)	AAP 0-4110
39	Contact électrique à ressort fil NOIR	AAP 0-4113N

02-25



TORCHE ASPIRANTE 340

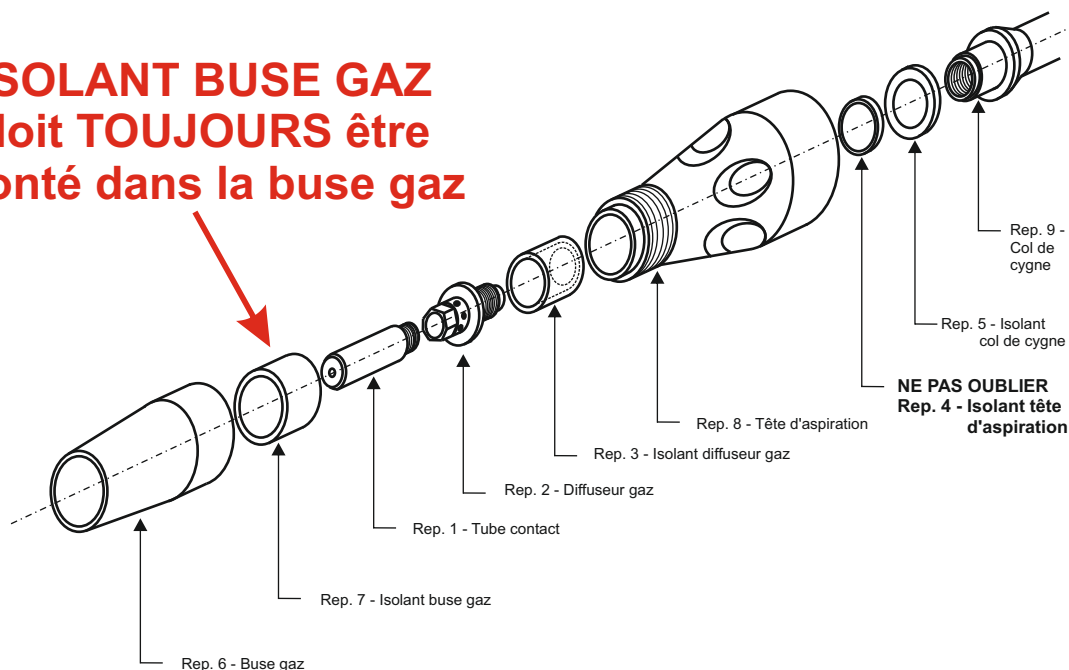
Longueur : 5.1 m - Refroidie eau - Tubulure Ø40 Polyu. / Ø50 Guipé

Réf. : AAA 3451RPG-M8

Rep	Désignation	Référence
1	Tube contact M8-Ø10 - 8/10 - CuCr -	AAB 30CUCR50
1	Tube contact M8-Ø10 - 10/10 - CuCr -	AAB 30CUCR51
1	Tube contact M8-Ø10 - 12/10 - CuCr -	AAB 30CUCR52
1	Tube contact M8-Ø10 - 12/10G - CuCr -	AAB 30CUCR52G
1	Tube contact M8-Ø10 - 16/10 - CuCr -	AAB 30CUCR53
1	Tube contact Ø8 - 8/10 - Cu -	AAB 30CU50E
1	Tube contact Ø8 - 10/10 - Cu -	AAB 30CU51E
1	Tube contact Ø8 - 12/10 - Cu -	AAB 30CU52E
1	Tube contact Ø8 - 12/10G - Cu -	AAB 30CU52GE
2	Diffuseur gaz - M8 -	AAD 34-38
3	Isolant diffuseur	AAE 34-45
4	Isolant tête d'aspiration	AAE 3-32
5	Isolant col de cygne	AAE 3-26
6	Buse gaz Ø14 - CuCrZr -	AAC 34-40
6	Buse gaz Ø16 - CuCrZr -	AAC 34-45
7	Isolant buse gaz	AAE 30-46
8	Tête d'aspiration 34R	AAG 34-11
9	Col de cygne 50° Refroidi eau	AAH 34-254
10	Lance d'aspiration 50°	AAF 2-31
11	Poignée coquille	AAI 3-160
12	Mini rupteur nu	AAK 3-800
13	Ressort gâchette ACIER	AAJ 3-171
14	Gâchette ACIER	AAJ 3-170
15	Vis poignée coquille (par 10)	AAJ 0-180
16	Câble commande cpt lg: 5.1 m EURO	AAK 3-803

Rep	Désignation	Référence
17	Collier pour tuyau refroidissement	AAP 60-2
18	Tuyau pour refroidissement	AAQ R4
19	Tétine raccord pour refroidissement	AAP 60-1
20	Faisceau de puissance pour lg 5.1m	AAO 30-76
21	Raccord poignée	AAL 3-652
22	Tuyau Ø40 Polyuréthane	AAQ T14
23	Raccord intermédiaire Ø40	AAL 0-66
24	Kit tubulure Ø40 lg:1.4m (19 à 21)	AAM 47-93
25	Gaine de protection tuyau Ø40 (option)	AAR C10
26	Raccord intermédiaire Ø50	AAL 0-72
27	Tuyau Ø50 GUIPE	AAQ T11
28	Renfort tuyau	AAN 0-95
29	Collier de serrage	AAN 0-110
30	Tête de dérivation	AAP 50-114
31	Kit tubulure Ø50 pour lg 5.1m (rep. 24 à 28)	AAM 0-71GTR
32	Gaine guide fil Ø0.8 à 1.- lg 4.5m	AAR 0-126
32	Gaine guide fil Ø1 à 1.2 - lg 4.5m	AAR 3-126
33	Ecrou connexion	AAP 3-409
34	Connexion EURO	AAP 3-410
35	Vis de blocage té EURO	AAP 3-411
36	Entrée guide fil	AAP 0-514
37	Tétine gaz	AAP 0-4112
38	Joint tétine gaz (par 10)	AAP 0-4110
39	Contact électrique à ressort fil NOIR	AAP 0-4113N

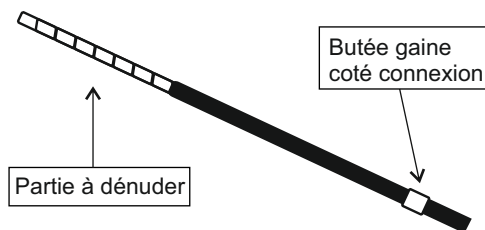
**ISOLANT BUSE GAZ
doit TOUJOURS être
monté dans la buse gaz**



**Opération #1
DÉNUDAGE DE LA GAINÉ FIL**

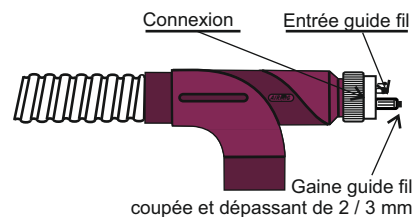
Le dénudage doit être effectué coté col de cygne (à l'opposé de la butée)

- Pour les torches longueur 3.7 m => Dénuder la gaine sur 700 mm
- Pour les torches longueur 5.1 m => Dénuder la gaine sur 800 mm



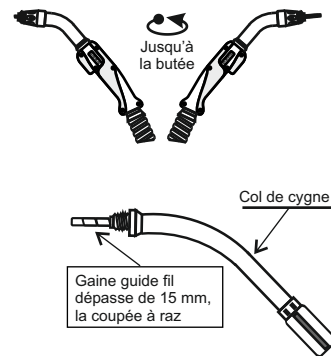
**Opération #2
MONTAGE DE LA GAINÉ FIL**

- La gaine doit être montée par la connexion coté dénudé en premier
- Une fois la butée en place dans son logement
- Visser et serrer l'entrée guide fil sur la connexion



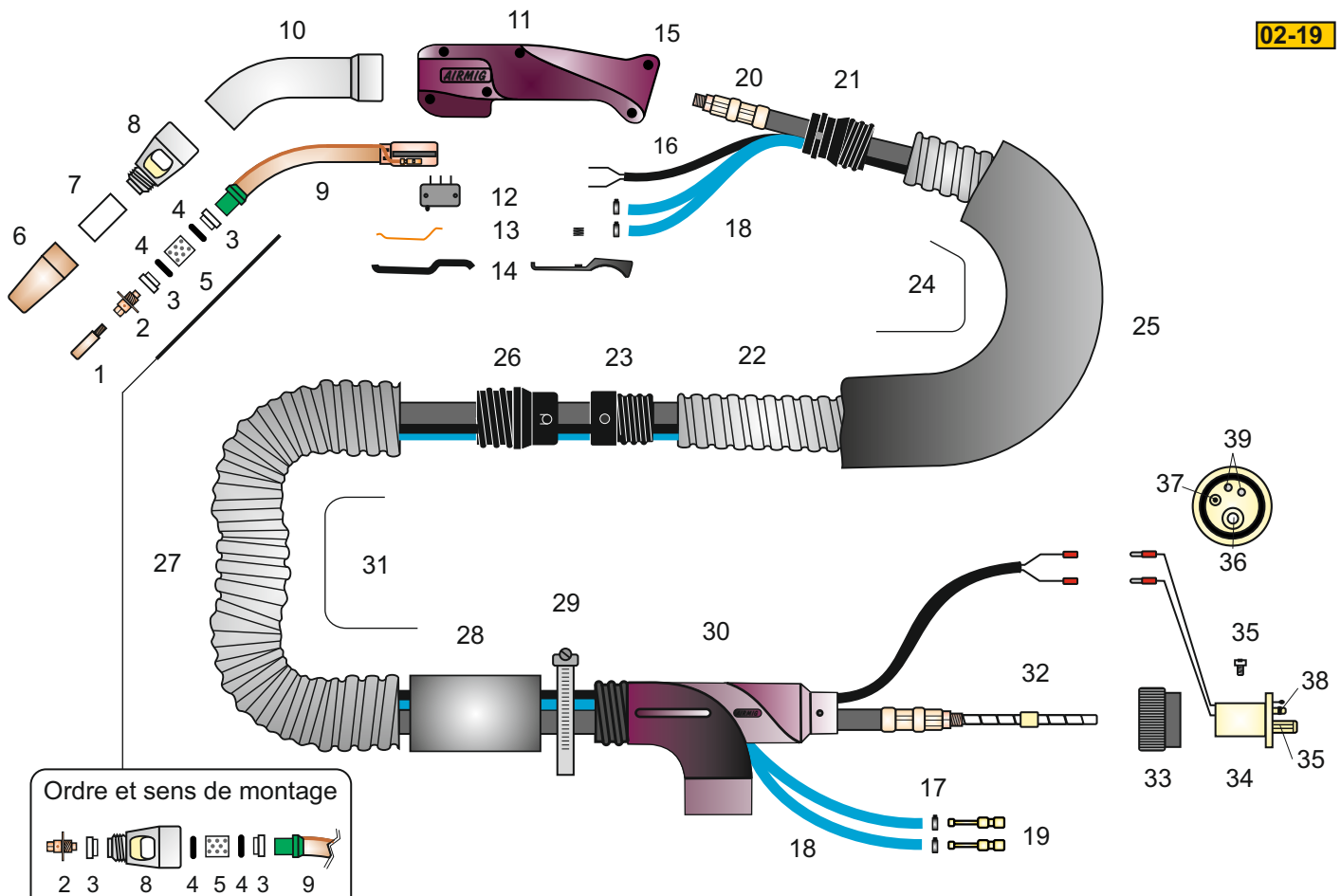
**Opération #3
MISE A LA LONGUEUR DE LA GAINÉ FIL**

- Tourner la poignée sens inverse des aiguilles d'une montre jusqu'à la butée
- Couper la gaine à **RAZ** du col de cygne
- Tournez la poignée dans le sens des aiguilles d'une montre jusqu'à la butée afin que la gaine sorte du col de cygne de 15 mm
- Couper la gaine à **RAZ** du col de cygne
- Tournez la poignée dans le sens inverse des aiguilles d'une montre afin que la gaine rentre dans le col de cygne
- Visser le diffuseur



CETTE OPÉRATION DOIT ÊTRE EFFECTUÉE LA TORCHE TENDUE RECTILIGNE

**SOUFFLER LA GAINÉ FIL A CHAQUE
CHANGEMENT DE BOBINE**



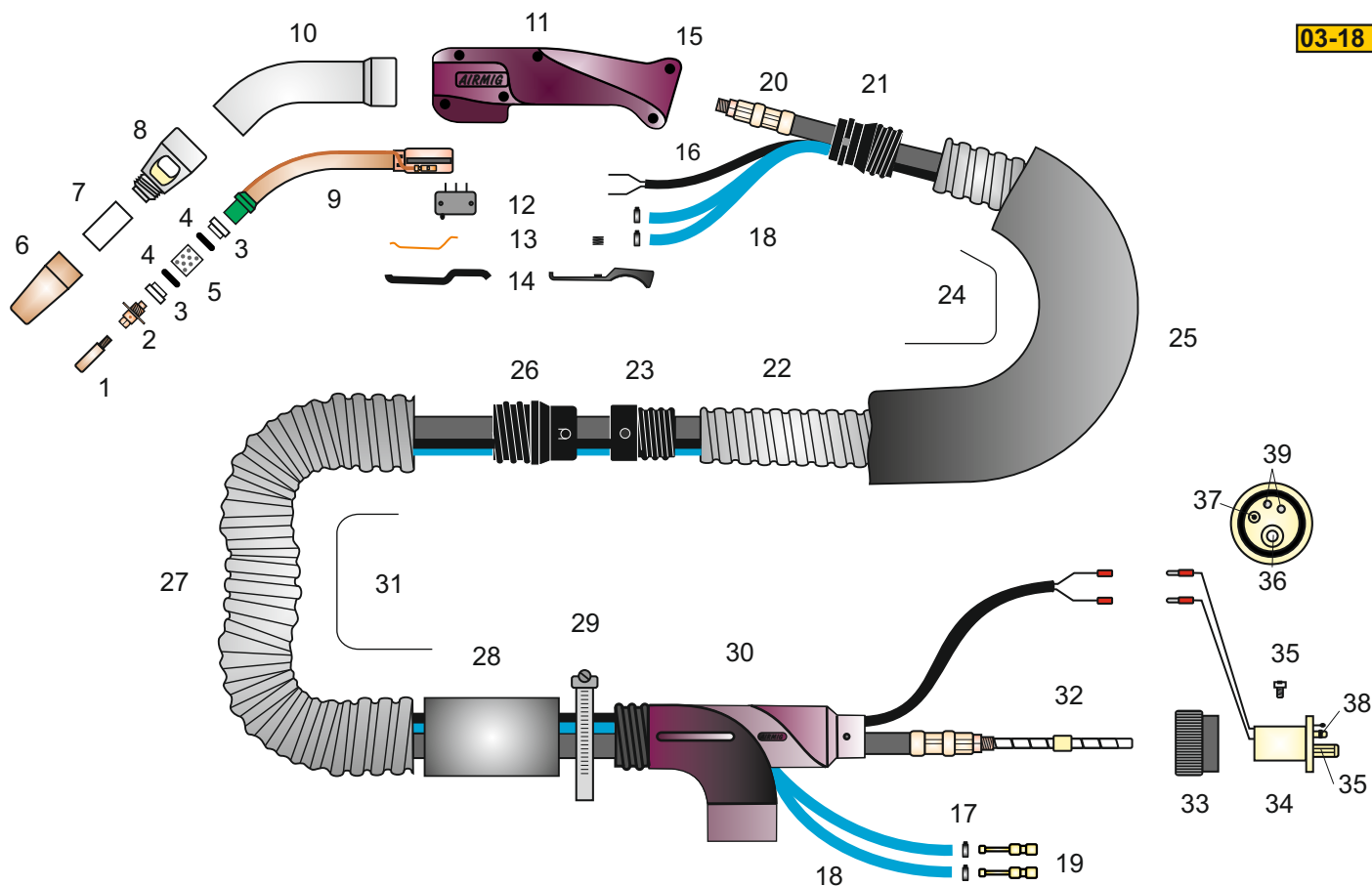
TORCHE ASPIRANTE 360

Longueur : 3.7 m - Refroidie eau - Tubulure Ø40 Polyu. / Ø50 Guipé

Réf. : AAA 3637RPG

Rep	Désignation	Référence
1	Tube contact Ø8 - 8/10 - CuCrZr -	AAB 35-50
1	Tube contact Ø8 - 10/10 - CuCrZr -	AAB 35-51
1	Tube contact Ø8 - 12/10 - CuCrZr -	AAB 35-52
1	Tube contact Ø8 - 12/10G - CuCrZr -	AAB 35-52G
1	Tube contact Ø8 - 16/10 - CuCrZr	AAB 35-53
2	Diffuseur gaz refroidi eau - 5/16	AAD 30-32
3	Séparateur circuit de refroidissement	AAE 30-32
4	Joint torique	AAE 30-33
5	Entretoise isolante	AAE 30-26
6	Buse gaz Ø12- CuCrZr - ☉	AAC 32-35
6	Buse gaz Ø14 - CuCrZr - ☉	AAC 32-40
6	Buse gaz Ø16 - CuCrZr - ☉	AAC 32-45
6	Buse gaz Ø19 - CuCrZr - ☉	AAC 32-50
7	Isolant buse gaz	AAE 30-46
8	Tête d'aspiration	AAG 30-10
9	Col de cygne 50° Refroidi eau	AAH 36-254
9	Col de cygne 50°lg Refroidi eau	AAH 36-255
10	Lance d'aspiration 50°	AAF 2-20
10	Rallonge lance d'aspiration 50°lg	AAF 2-24
11	Poignée coquille	AAI 3-160
12	Mini rupteur nu	AAK 3-800
13	Ressort gâchette ACIER	AAJ 3-171
13	Ressort gâchette MOULEE	AAJ 3-273
14	Gâchette ACIER	AAJ 3-170
14	Gâchette MOULEE	AAJ 3-270

Rep	Désignation	Référence
15	Vis poignée coquille (par 10)	AAJ 0-180
16	Câble commande cpt lg:3.7 m EURO	AAK 3-802
17	Tuyau pour refroidissement	AAQ R4
18	Collier pour tuyau refroidissement	AAP 60-2
19	Tétine raccord pour refroidissement	AAP 60-1
20	Faisceau de puissance pour lg 3.7m	AAO 30-75
21	Raccord poignée	AAL 3-652
22	Tuyau Ø40 Polyuréthane	AAQ T14
23	Raccord intermédiaire Ø40	AAL 0-66
24	Kit tubulure Ø40 lg:1.4m (21 à 23)	AAM 47-93
25	Gaine de protection tuyau Ø40 (option)	AAR C7
26	Raccord intermédiaire Ø50	AAL 0-72
27	Tuyau Ø50 GUIPE	AAQ T11
28	Renfort tuyau	AAN 0-95
29	Collier de serrage	AAN 0-110
30	Té de dérivation	AAP 50-114
31	Kit tubulure Ø50 pour lg 3.7m (rep. 27 à 31)	AAM 0-70GTR
32	Gaine guide fil Ø1 à 1.2 - lg 3.7m	AAR 3-125
33	Ecrou connexion	AAP 3-409
34	Connexion EURO	AAP 3-410
35	Vis de blocage té EURO	AAP 3-411
36	Entrée guide fil pour gaine 3.125/6	AAP 0-514
37	Tétine gaz	AAP 0-4112
38	Joint tétine gaz (par 10)	AAP 0-4110
39	Contact électrique à ressort fil NOIR	AAP 0-4113N



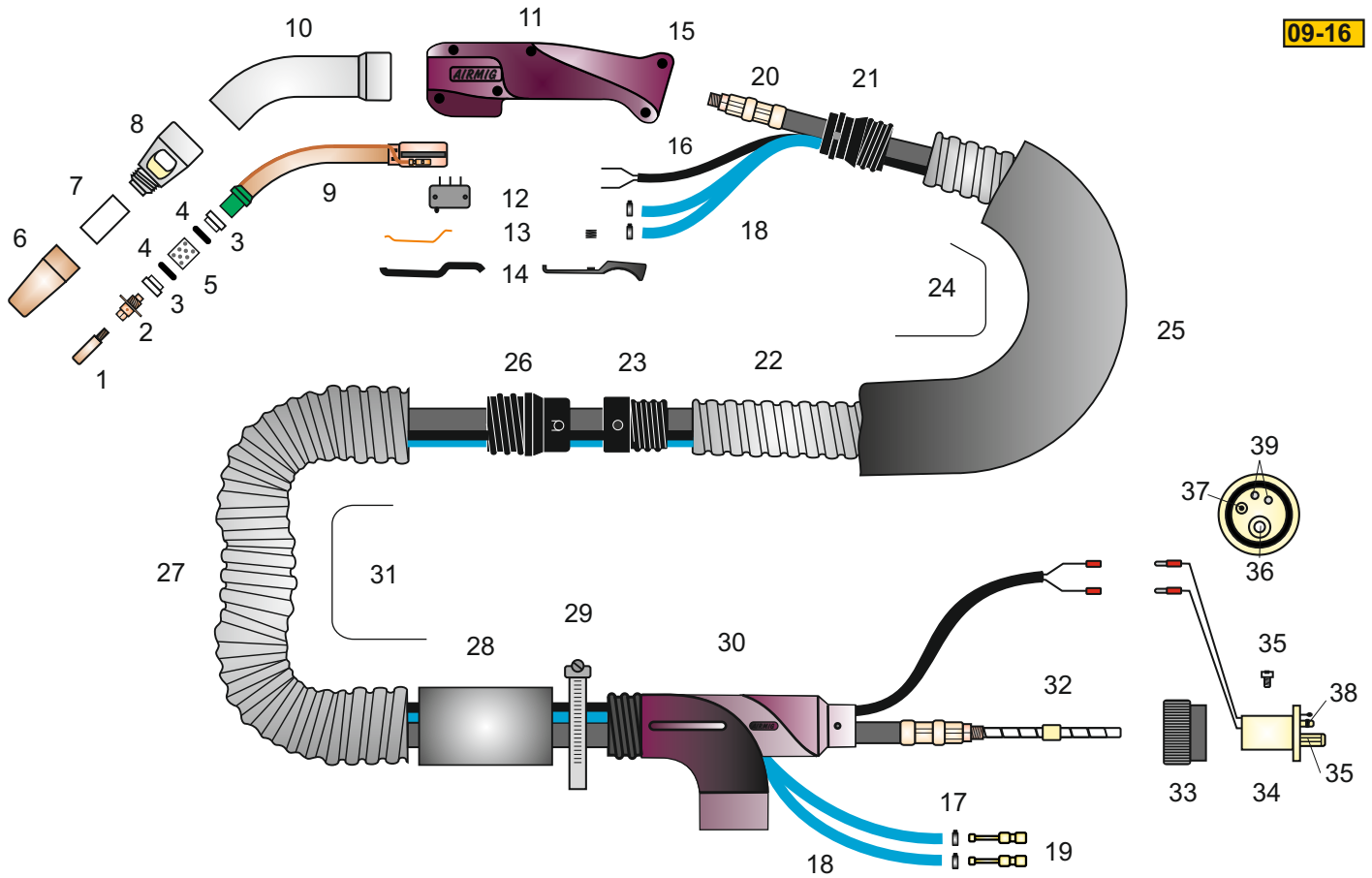
TORCHE ASPIRANTE 360

Longueur : 4.5 m - Refroidie eau - Tubulure Ø40 Polyu. / Ø50 Guipé

Réf. : AAA 3645RPG

Rep	Désignation	Référence
1	Tube contact Ø8 - 8/10 - CuCrZr -	AAB 35-50
1	Tube contact Ø8 - 10/10 - CuCrZr -	AAB 35-51
1	Tube contact Ø8 - 12/10 - CuCrZr -	AAB 35-52
1	Tube contact Ø8 - 12/10G - CuCrZr -	AAB 35-52G
1	Tube contact Ø8 - 16/10 - CuCrZr	AAB 35-53
2	Diffuseur gaz refroidi eau - 5/16	AAD 30-32
3	Séparateur circuit de refroidissement	AAE 30-32
4	Joint torique	AAE 30-33
5	Entretoise isolante	AAE 30-26
6	Buse gaz Ø12- CuCrZr - ☉	AAC 32-35
6	Buse gaz Ø14 - CuCrZr - ☉	AAC 32-40
6	Buse gaz Ø16 - CuCrZr - ☉	AAC 32-45
6	Buse gaz Ø19 - CuCrZr - ☉	AAC 32-50
7	Isolant buse gaz	AAE 30-46
8	Tête d'aspiration	AAG 30-10
9	Col de cygne 50° Refroidi eau	AAH 36-254
9	Col de cygne 50°lg Refroidi eau	AAH 36-255
10	Lance d'aspiration 50°	AAF 2-20
10	Rallonge lance d'aspiration 50°lg	AAF 2-24
11	Poignée coquille	AAI 3-160
12	Mini rupteur nu	AAK 3-800
13	Ressort gâchette ACIER	AAJ 3-171
13	Ressort gâchette MOULEE	AAJ 3-273
14	Gâchette ACIER	AAJ 3-170
14	Gâchette MOULEE	AAJ 3-270

Rep	Désignation	Référence
15	Vis poignée coquille (par 10)	AAJ 0-180
16	Câble commande cpt lg:4.5 m EURO	AAK 3-804
17	Tuyau pour refroidissement	AAQ R4
18	Collier pour tuyau refroidissement	AAP 60-2
19	Tétine raccord pour refroidissement	AAP 60-1
20	Faisceau de puissance pour lg 4.5m	AAO 30-77
21	Raccord poignée	AAL 3-652
22	Tuyau Ø40 Polyuréthane	AAQ T14
23	Raccord intermédiaire Ø40	AAL 0-66
24	Kit tubulure Ø40 lg:1.4m (21 à 23)	AAM 47-93
25	Gaine de protection tuyau Ø40 (option)	AAR C7
26	Raccord intermédiaire Ø50	AAL 0-72
27	Tuyau Ø50 GUIPE	AAQ T11
28	Renfort tuyau	AAN 0-95
29	Collier de serrage	AAN 0-110
30	Té de dérivation	AAP 50-114
31	Kit tubulure Ø50 pour lg 4.5m (rep. 27 à 31)	AAM 0-72GTR
32	Gaine guide fil Ø1 à 1.2 - lg 4.5m	AAR 3-126
33	Ecrou connexion	AAP 3-409
34	Connexion EURO	AAP 3-410
35	Vis de blocage té EURO	AAP 3-411
36	Entrée guide fil pour gaine 3.125/6	AAP 0-514
37	Tétine gaz	AAP 0-4112
38	Joint tétine gaz (par 10)	AAP 0-4110
39	Contact électrique à ressort fil NOIR	AAP 0-4113N



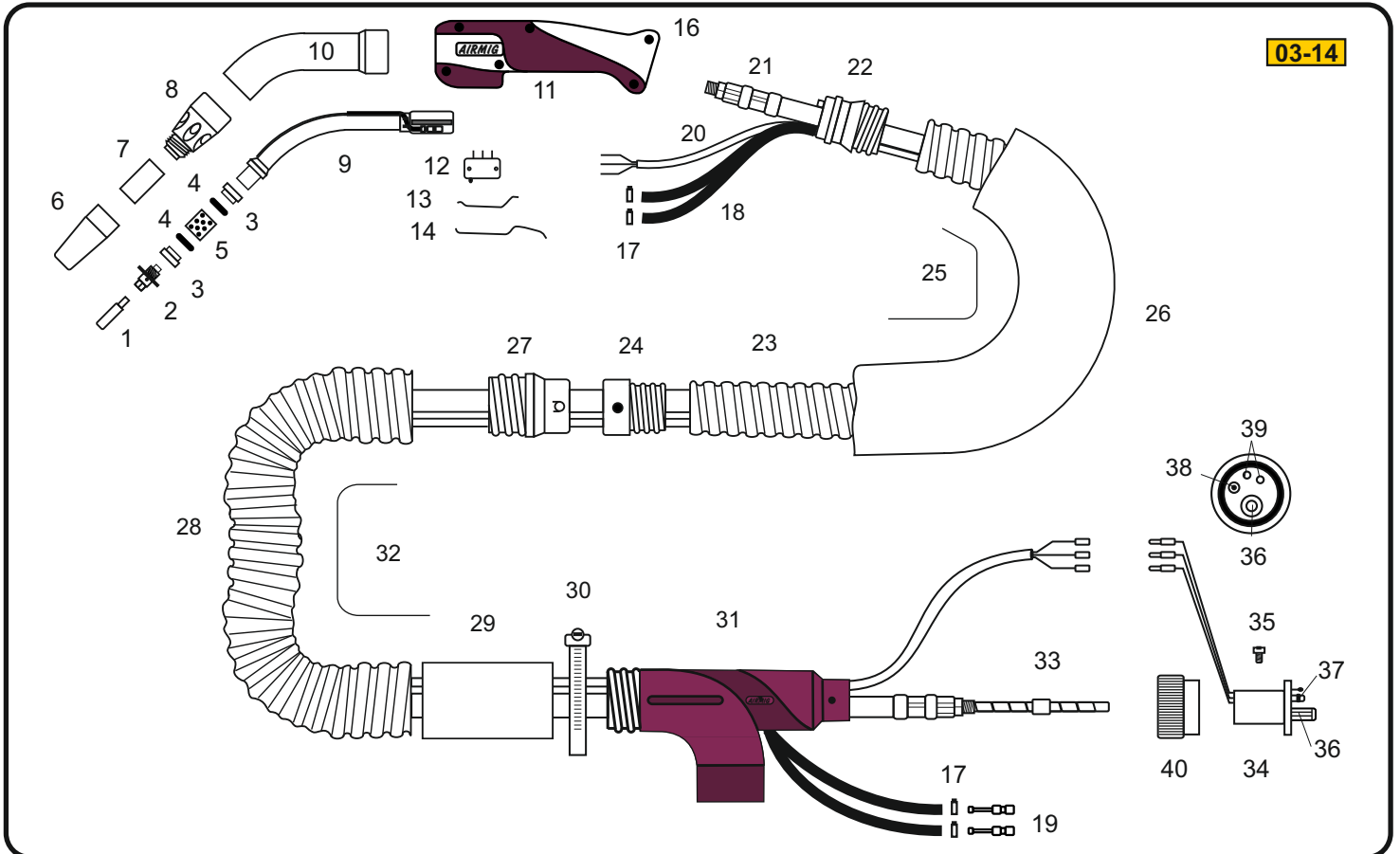
TORCHE ASPIRANTE 360

Longueur : 5.1 m - Refroidie eau - Tubulure Ø40 Polyu. / Ø50 Guipé

Réf. : AAA 3651RPG

Rep	Désignation	Référence
1	Tube contact Ø8 - 8/10 - CuCrZr -	AAB 35-50
1	Tube contact Ø8 - 10/10 - CuCrZr -	AAB 35-51
1	Tube contact Ø8 - 12/10 - CuCrZr -	AAB 35-52
1	Tube contact Ø8 - 12/10G - CuCrZr -	AAB 35-52G
1	Tube contact Ø8 - 16/10 - CuCrZr	AAB 35-53
2	Diffuseur gaz refroidi eau - 5/16	AAD 30-32
3	Séparateur circuit de refroidissement	AAE 30-32
4	Joint torique	AAE 30-33
5	Entretoise isolante	AAE 30-26
6	Buse gaz Ø12- CuCrZr - ☉	AAC 32-35
6	Buse gaz Ø14 - CuCrZr - ☉	AAC 32-40
6	Buse gaz Ø16 - CuCrZr - ☉	AAC 32-45
6	Buse gaz Ø19 - CuCrZr - ☉	AAC 32-50
7	Isolant buse gaz	AAE 30-46
8	Tête d'aspiration	AAG 30-10
9	Col de cygne 50° Refroidi eau	AAH 36-254
9	Col de cygne 50°lg Refroidi eau	AAH 36-255
10	Lance d'aspiration 50°	AAF 2-20
10	Lance d'aspiration 50°lg	AAF 2-25
11	Poignée coquille	AAI 3-160
12	Mini rupteur nu	AAK 3-800
13	Ressort gâchette ACIER	AAJ 3-171
13	Ressort gâchette MOULEE	AAJ 3-273
14	Gâchette ACIER	AAJ 3-170
14	Gâchette MOULEE	AAJ 3-270

Rep	Désignation	Référence
15	Vis poignée coquille (par 10)	AAJ 0-180
16	Câble commande cpt lg:5.1 m EURO	AAK 3-803
17	Tuyau pour refroidissement	AAQ R4
18	Collier pour tuyau refroidissement	AAP 60-2
19	Tétine raccord pour refroidissement	AAP 60-1
20	Faisceau de puissance pour lg 5.1m	AAO 30-76
21	Raccord poignée	AAL 3-652
22	Tuyau Ø40 Polyuréthane	AAQ T14
23	Raccord intermédiaire Ø40	AAL 0-66
24	Kit tubulure Ø40 lg:1.4m (21 à 23)	AAM 47-93
25	Gaine de protection tuyau Ø40 (option)	AAR C7
26	Raccord intermédiaire Ø50	AAL 0-72
27	Tuyau Ø50 GUIPE	AAQ T11
28	Renfort tuyau	AAN 0-95
29	Collier de serrage	AAN 0-110
30	Té de dérivation	AAP 50-114
31	Kit tubulure Ø50 pour lg 5.1m (rep. 27 à 31)	AAM 0-71GTR
32	Gaine guide fil Ø1 à 1.2 - lg 5.1m	AAR 3-126
33	Ecrou connexion	AAP 3-409
34	Connexion EURO	AAP 3-410
35	Vis de blocage té EURO	AAP 3-411
36	Entrée guide fil pour gaine 3.125/6	AAP 0-515
37	Tétine gaz	AAP 0-4112
38	Joint tétine gaz (par 10)	AAP 0-4110
39	Contact électrique à ressort fil NOIR	AAP 0-4113N



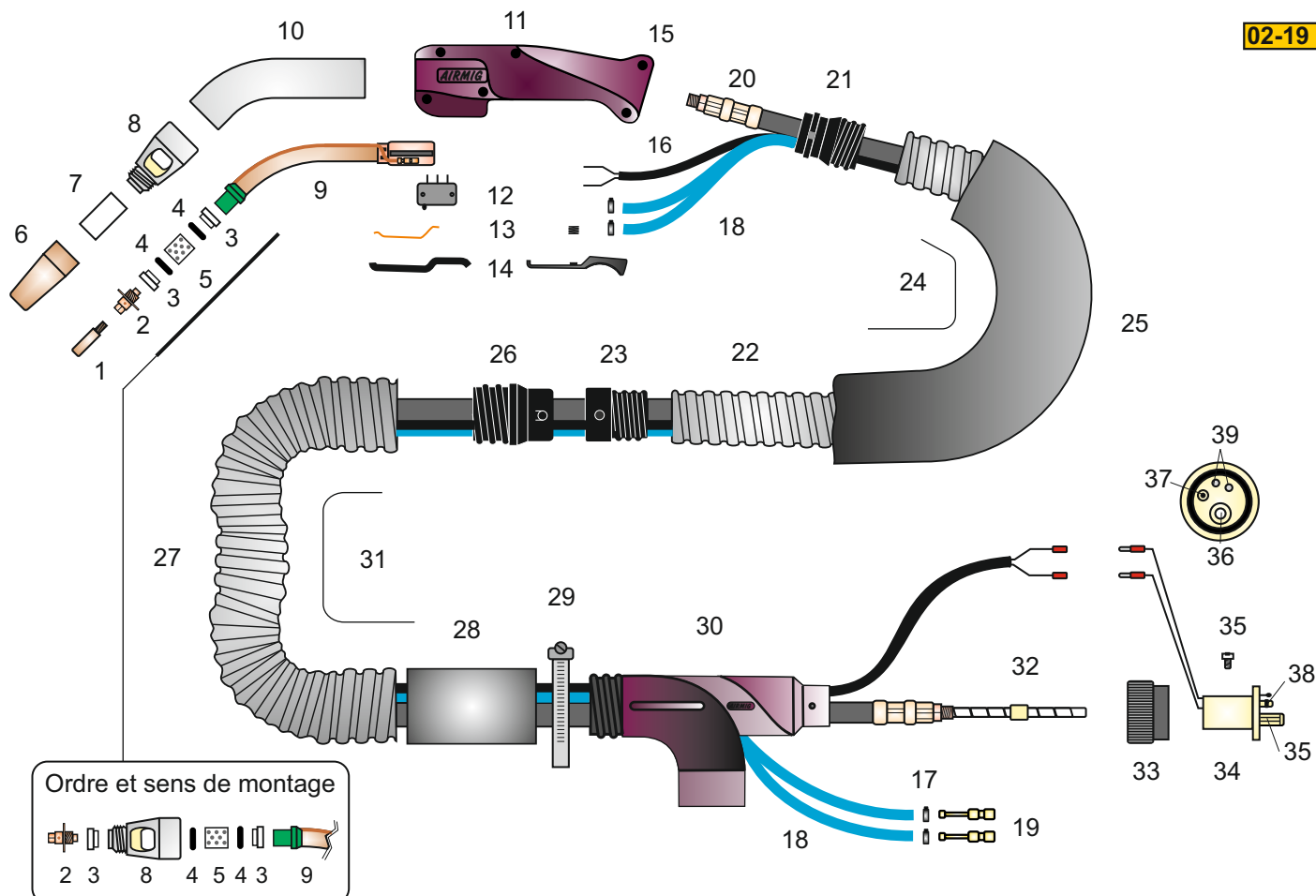
TORCHE ASPIRANTE 360 REFROIDIE EAU

- Longueur : 5.1 m - Connexion EURO - Tube contact M8 -

Référence : AAA 3651RPG-M8

Rep	Désignation	Référence
1	Tube contact Ø8 - 8/10 - Cu -	BMD MD508
1	Tube contact Ø8 - 10/10 - Cu -	BMD MD510
1	Tube contact Ø8 - 12/10 - Cu -	BMD MD512
2	Diffuseur gaz refroidi -M8 -	AAD 30-31
3	Séparateur circuit refroidissement	AAE 30-32
4	Joint torique	AAE 30-33
5	Entretoise isolante	AAE 30-26
6	Buse gaz Ø12 - CuCrZr - ☉	AAC 32-35
6	Buse gaz Ø14 - CuCrZr - ☉	AAC 32-40
6	Buse gaz Ø16 - CuCrZr - ☉	AAC 32-45
6	Buse gaz Ø19 - CuCrZr - ☉	AAC 32-50
7	Isolant buse gaz	AAE 30-46
8	Tête d'aspiration Refroidie	AAG 30-10
9	Col de cygne 50° Refroidi	AAH 36-254
9	Col de cygne 50° long Refroidi	AAH 36-255
10	Lance d'aspiration 50°	AAF 2-20
	Rallonge lance d'aspiration	AAF 2-25
11	Poignée coquille	AAI 3-160
12	Mini rupteur nu	AAK 3-800
13	Ressort gâchette ACIER	AAJ 3-171
13	Ressort gâchette MOULÉE par 5 pcs	AAJ 3-273
14	Gâchette ACIER	AAJ 3-170
14	Gâchette MOULÉE noire	AAJ 3-270
16	Vis poignée coquille (par 10)	AAJ 0-180
17	Collier pour refroidissement	AAP 60-2

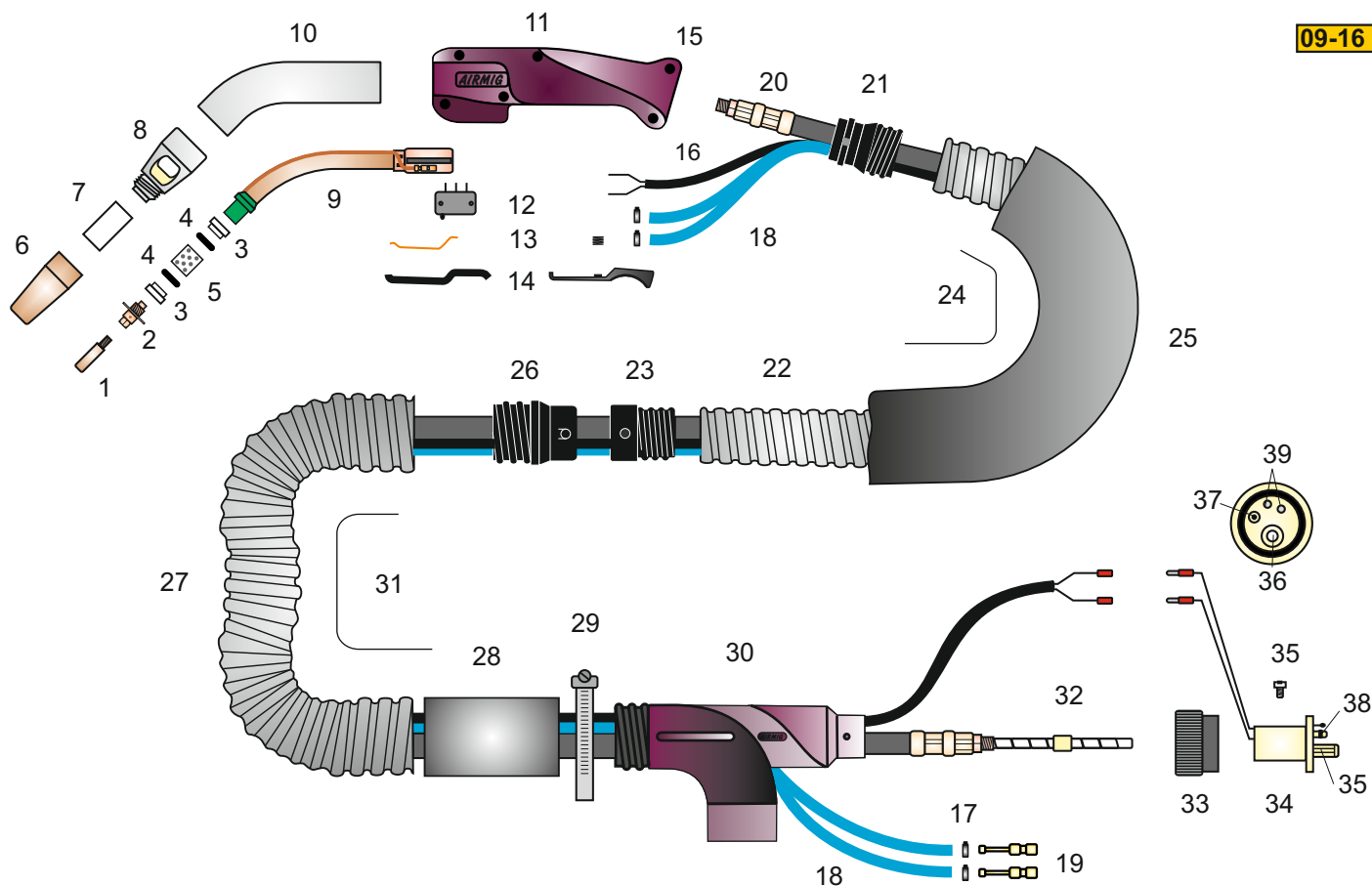
Rep	Désignation	Référence
18	Tuyau refroidissement	AAQ R4
19	Tétine pour refroidissement	AAP 60-1
20	Câble commande cpt lg:5.1 m EURO	AAK 3-803
21	Faisceau de puissance pour lg 5.1m	AAO 30-76
22	Raccord poignée pour Polyuréthane	AAL 3-652
23	Tuyau Ø40 Polyuréthane	AAQ T14
24	Raccord intermédiaire Ø40 Polyur.	AAL 0-66
25	Kit tubulure Ø40 Polyur. lg:1.4m (22 à 24)	AAM 47-93
26	Gaine de protection tuyau Ø40 (option)	AAR C7
26	Gaine de protection tuyau Ø40 (option)	AAR C10
27	Raccord intermédiaire Ø50	AAL 0-72
28	Tuyau Ø50 Guipé	AAQ T11
29	Renfort tuyau	AAN 0-95
30	Collier de serrage	AAN 0-110
31	Té de dérivation	AAP 50-114
32	Kit tubulure Ø50 pour lg 5.1m (rep. 27 à 31)	AAM 0-71GTR
33	Gaine guide fil Ø1 à 1.2 - lg 5.1m	AAR 3-126
34	Connexion EURO	AAP 3-410
35	Vis de blocage té EURO	AAP 3-411
36	Entrée guide fil pour gaine 3.126	AAP 0-515
37	Tétine gaz	AAP 0-4112
38	Joint tétine gaz (par 10)	AAP 0-4110
39	Contact électrique à ressort fil NOIR	AAP 0-4113N
40	Ecrou connexion	AAP 3-409



TORCHE ASPIRANTE 380 Réf. : AAA 3837RPG
 Longueur : 3.7 m - Refroidie eau - Tubulure Ø40 Polyu. / Ø50 Guipé

Rep	Désignation	Référence
1	Tube contact Ø8 - 10/10 - CuCrZr -	AAB 0-51
1	Tube contact Ø8 - 12/10 - CuCrZr -	AAB 0-52
1	Tube contact Ø8 - 12/10G - CuCrZr -	AAB 0-52G
1	Tube contact Ø8 - 16/10 - CuCrZr	AAB 0-53
1	Tube contact Ø8 - 10/10 - Cu -	AAB 0*51
1	Tube contact Ø8 - 12/10 - Cu -	AAB 0*52
2	Diffuseur gaz	AAD 60-30
3	Séparateur circuit de refroidissement	AAE 60-32
4	Joint torique	AAE 60-33
5	Entretoise isolante	AAE 60-26
6	Buse gaz Ø13 - CuCrZr -	AAC 0-36
6	Buse gaz Ø16 - CuCrZr -	AAC 0-35
6	Buse gaz Ø19 - CuCrZr -	AAC 0-40
6	Buse gaz Ø16 - Cu -	AAC 0*35
7	Isolant buse gaz	AAE 60-46
8	Tête d'aspiration	AAG 40-10
9	Col de cygne 60° Refroidi eau	AAH 38-56
9	Col de cygne 45° Refroidi eau	AAH 38-57
9	Col de cygne 45°lg Refroidi eau	AAH 38-58
10	Lance d'aspiration 60°	AAF 4-20
10	Lance d'aspiration 45°	AAF 4-21
10	Lance d'aspiration 45°lg	AAF 4-22
11	Poignée coquille	AAI 3-160
12	Mini rupteur nu	AAK 3-800
13	Ressort gâchette ACIER	AAJ 3-171
13	Ressort gâchette MOULEE	AAJ 3-273
14	Gâchette ACIER	AAJ 3-170
14	Gâchette MOULEE	AAJ 3-270

Rep	Désignation	Référence
15	Vis poignée coquille (par 10)	AAJ 0-180
16	Câble commande cpt lg:3.7 m EURO	AAK 3-802
17	Tuyau pour refroidissement	AAQ R4
18	Collier pour tuyau refroidissement	AAP 60-2
19	Tétine raccord pour refroidissement	AAP 60-1
20	Faisceau de puissance pour lg 3.7m	AAO 45-75
21	Raccord poignée	AAL 3-652
22	Tuyau Ø40 Polyuréthane	AAQ T14
23	Raccord intermédiaire Ø40	AAL 0-66
24	Kit tubulure Ø40 lg:1.4m (21 à 23)	AAM 47-93
25	Gaine de protection tuyau Ø40 (option)	AAR C7
26	Raccord intermédiaire Ø50	AAL 0-72
27	Tuyau Ø50 GUIPE	AAQ T11
28	Renfort tuyau	AAN 0-95
29	Collier de serrage	AAN 0-110
30	Tête de dérivation	AAP 50-114
31	Kit tubulure Ø50 pour lg 3.7m (rep. 27 à 31)	AAM 0-70GTR
32	Gaine guide fil Ø1 à 1.2 - lg 3.7m	AAR 3-125
32	Gaine guide fil Ø1.2 à 1.6 - lg 3.7m	AAR 52-125
33	Ecrou connexion	AAP 3-409
34	Connexion EURO	AAP 3-410
35	Vis de blocage té EURO	AAP 3-411
36	Entrée guide fil pour gaine 3.125/6	AAP 0-515
36	Entrée guide fil pour gaine 52.125/6	AAP 0-514
37	Tétine gaz	AAP 0-4112
38	Joint tétine gaz (par 10)	AAP 0-4110
39	Contact électrique à ressort fil NOIR	AAP 0-4113N



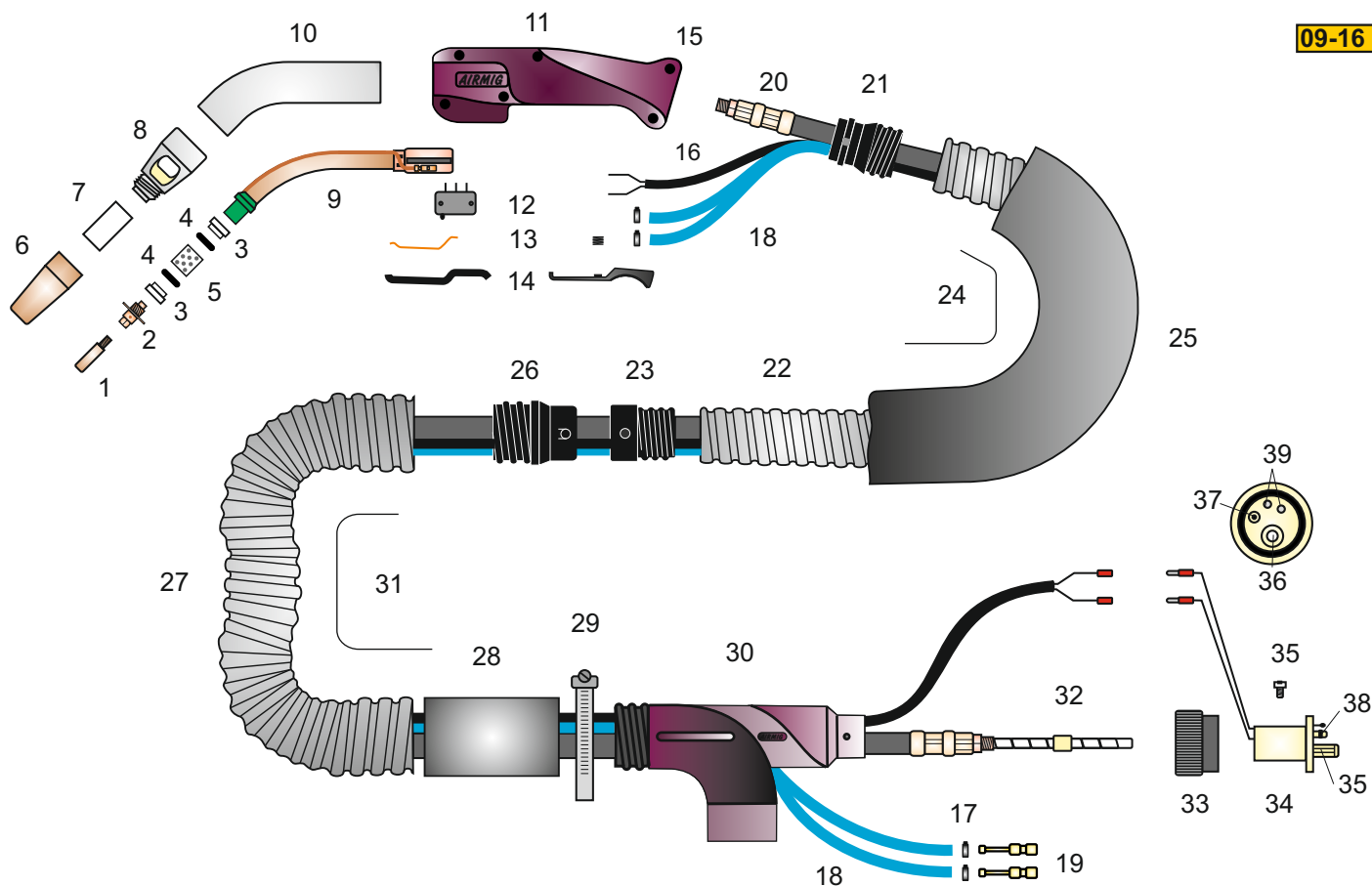
TORCHE ASPIRANTE 380

Longueur : 4.5 m - Refroidie eau - Tubulure Ø40 Polyu. / Ø50 Guipé

Réf. : AAA 3845RPG

Rep	Désignation	Référence
1	Tube contact Ø8 - 10/10 - CuCrZr -	AAB 0-51
1	Tube contact Ø8 - 12/10 - CuCrZr -	AAB 0-52
1	Tube contact Ø8 - 12/10G - CuCrZr -	AAB 0-52G
1	Tube contact Ø8 - 16/10 - CuCrZr	AAB 0-53
1	Tube contact Ø8 - 10/10 - Cu -	AAB 0*51
1	Tube contact Ø8 - 12/10 - Cu -	AAB 0*52
2	Diffuseur gaz	AAD 60-30
3	Séparateur circuit de refroidissement	AAE 60-32
4	Joint torique	AAE 60-33
5	Entretoise isolante	AAE 60-26
6	Buse gaz Ø13 - CuCrZr -	AAC 0-36
6	Buse gaz Ø16 - CuCrZr -	AAC 0-35
6	Buse gaz Ø19 - CuCrZr -	AAC 0-40
6	Buse gaz Ø16 - Cu -	AAC 0*35
7	Isolant buse gaz	AAE 60-46
8	Tête d'aspiration	AAG 40-10
9	Col de cygne 60° Refroidi eau	AAH 38-56
9	Col de cygne 45° Refroidi eau	AAH 38-57
9	Col de cygne 45°lg Refroidi eau	AAH 38-58
10	Lance d'aspiration 60°	AAF 4-20
10	Lance d'aspiration 45°	AAF 4-21
10	Lance d'aspiration 45°lg	AAF 4-22
11	Poignée coquille	AAI 3-160
12	Mini rupteur nu	AAK 3-800
13	Ressort gâchette ACIER	AAJ 3-171
13	Ressort gâchette MOULEE	AAJ 3-273
14	Gâchette ACIER	AAJ 3-170
14	Gâchette MOULEE	AAJ 3-270

Rep	Désignation	Référence
15	Vis poignée coquille (par 10)	AAJ 0-180
16	Câble commande cpt lg:4.5 m EURO	AAK 3-804
17	Tuyau pour refroidissement	AAQ R4
18	Collier pour tuyau refroidissement	AAP 60-2
19	Tétine raccord pour refroidissement	AAP 60-1
20	Faisceau de puissance pour lg 4.5m	AAO 45-77
21	Raccord poignée	AAL 3-652
22	Tuyau Ø40 Polyuréthane	AAQ T14
23	Raccord intermédiaire Ø40	AAL 0-66
24	Kit tubulure Ø40 lg:1.4m (21 à 23)	AAM 47-93
25	Gaine de protection tuyau Ø40 (option)	AAR C7
26	Raccord intermédiaire Ø50	AAL 0-72
27	Tuyau Ø50 GUIPE	AAQ T11
28	Renfort tuyau	AAN 0-95
29	Collier de serrage	AAN 0-110
30	Té de dérivation	AAP 50-114
31	Kit tubulure Ø50 pour lg 4.5m (rep. 27 à 31)	AAM 0-72GTR
32	Gaine guide fil Ø1 à 1.2 - lg 4.5m	AAR 3-126
32	Gaine guide fil Ø1.2 à 1.6 - lg 4.5m	AAK 52-126
33	Ecroû connexion	AAP 3-409
34	Connexion EURO	AAP 3-410
35	Vis de blocage té EURO	AAP 3-411
36	Entrée guide fil pour gaine 3.125/6	AAP 0-515
36	Entrée guide fil pour gaine 52.125/6	AAP 0-514
37	Tétine gaz	AAP 0-4112
38	Joint tétine gaz (par 10)	AAP 0-4110
39	Contact électrique à ressort fil NOIR	AAP 0-4113N



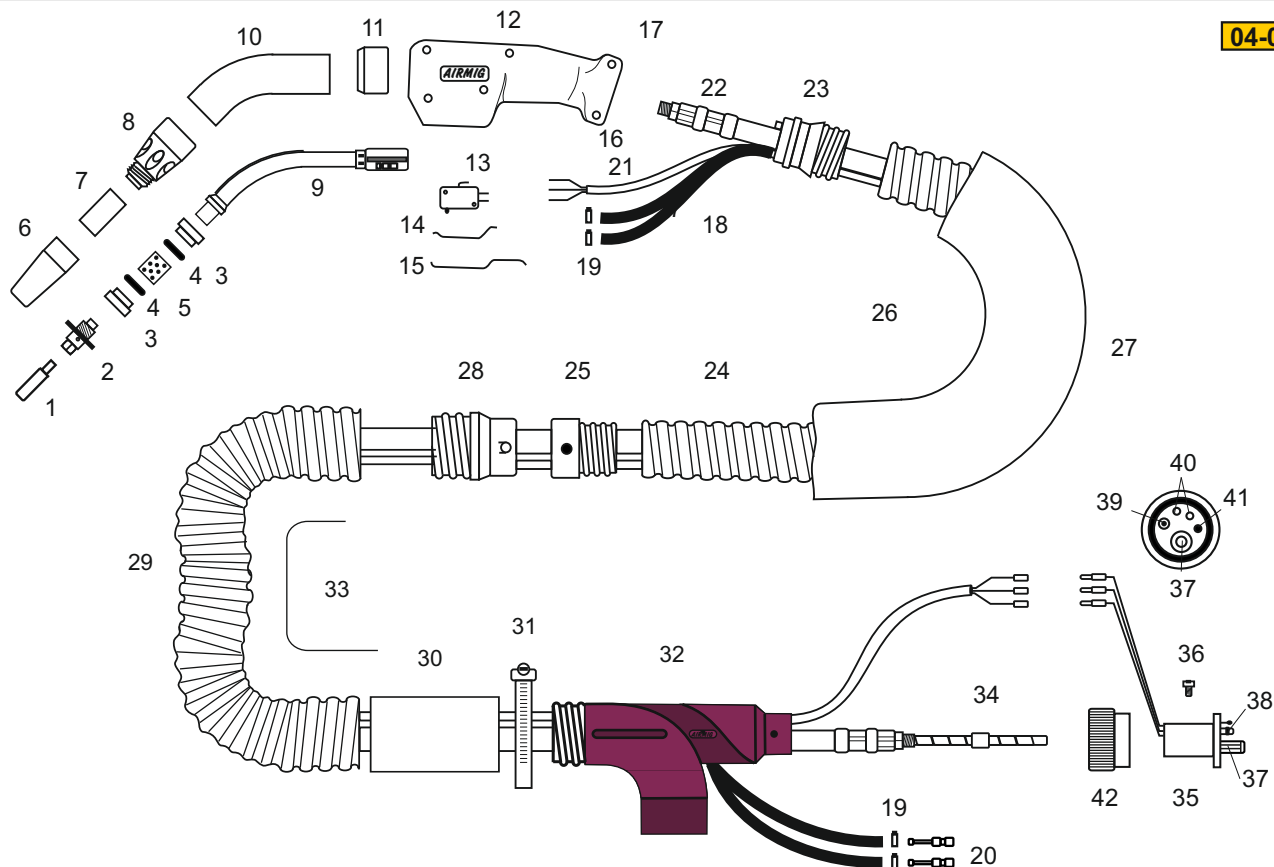
TORCHE ASPIRANTE 380

Longueur : 5.1 m - Refroidie eau - Tubulure Ø40 Polyu. / Ø50 Guipé

Réf. : AAA 3851RPG

Rep	Désignation	Référence
1	Tube contact Ø8 - 10/10 - CuCrZr -	AAB 0-51
1	Tube contact Ø8 - 12/10 - CuCrZr -	AAB 0-52
1	Tube contact Ø8 - 12/10G - CuCrZr -	AAB 0-52G
1	Tube contact Ø8 - 16/10 - CuCrZr	AAB 0-53
1	Tube contact Ø8 - 10/10 - Cu -	AAB 0*51
1	Tube contact Ø8 - 12/10 - Cu -	AAB 0*52
2	Diffuseur gaz	AAD 60-30
3	Séparateur circuit de refroidissement	AAE 60-32
4	Joint torique	AAE 60-33
5	Entretoise isolante	AAE 60-26
6	Buse gaz Ø13 - CuCrZr -	AAC 0-36
6	Buse gaz Ø16 - CuCrZr -	AAC 0-35
6	Buse gaz Ø19 - CuCrZr -	AAC 0-40
6	Buse gaz Ø16 - Cu -	AAC 0*35
7	Isolant buse gaz	AAE 60-46
8	Tête d'aspiration	AAG 40-10
9	Col de cygne 60° Refroidi eau	AAH 38-56
9	Col de cygne 45° Refroidi eau	AAH 38-57
9	Col de cygne 45°lg Refroidi eau	AAH 38-58
10	Lance d'aspiration 60°	AAF 4-20
10	Lance d'aspiration 45°	AAF 4-21
10	Lance d'aspiration 45°lg	AAF 4-22
11	Poignée coquille	AAI 3-160
12	Mini rupteur nu	AAK 3-800
13	Ressort gâchette ACIER	AAJ 3-171
13	Ressort gâchette MOULEE	AAJ 3-273
14	Gâchette ACIER	AAJ 3-170
14	Gâchette MOULEE	AAJ 3-270

Rep	Désignation	Référence
15	Vis poignée coquille (par 10)	AAJ 0-180
16	Câble commande cpt lg:5.1 m EURO	AAK 3-803
17	Tuyau pour refroidissement	AAQ R4
18	Collier pour tuyau refroidissement	AAP 60-2
19	Tétine raccord pour refroidissement	AAP 60-1
20	Faisceau de puissance pour lg 5.1m	AAO 45-76
21	Raccord poignée	AAL 3-652
22	Tuyau Ø40 Polyuréthane	AAQ T14
23	Raccord intermédiaire Ø40	AAL 0-66
24	Kit tubulure Ø40 lg:1.4m (21 à 23)	AAM 47-93
25	Gaine de protection tuyau Ø40 (option)	AAR C7
26	Raccord intermédiaire Ø50	AAL 0-72
27	Tuyau Ø50 GUIPE	AAQ T11
28	Renfort tuyau	AAN 0-95
29	Collier de serrage	AAN 0-110
30	Té de dérivation	AAP 50-114
31	Kit tubulure Ø50 pour lg 5.1m (rep. 27 à 31)	AAM 0-71GTR
32	Gaine guide fil Ø1 à 1.2 - lg 5.1m	AAR 3-126
32	Gaine guide fil Ø1.2 à 1.6 - lg 5.1m	AAE 52-126
33	Ecroû connexion	AAP 3-409
34	Connexion EURO	AAP 3-410
35	Vis de blocage té EURO	AAP 3-411
36	Entrée guide fil pour gaine 3.125/6	AAP 0-515
36	Entrée guide fil pour gaine 52.125/6	AAP 0-514
37	Tétine gaz	AAP 0-4112
38	Joint tétine gaz (par 10)	AAP 0-4110
39	Contact électrique à ressort fil NOIR	AAP 0-4113N

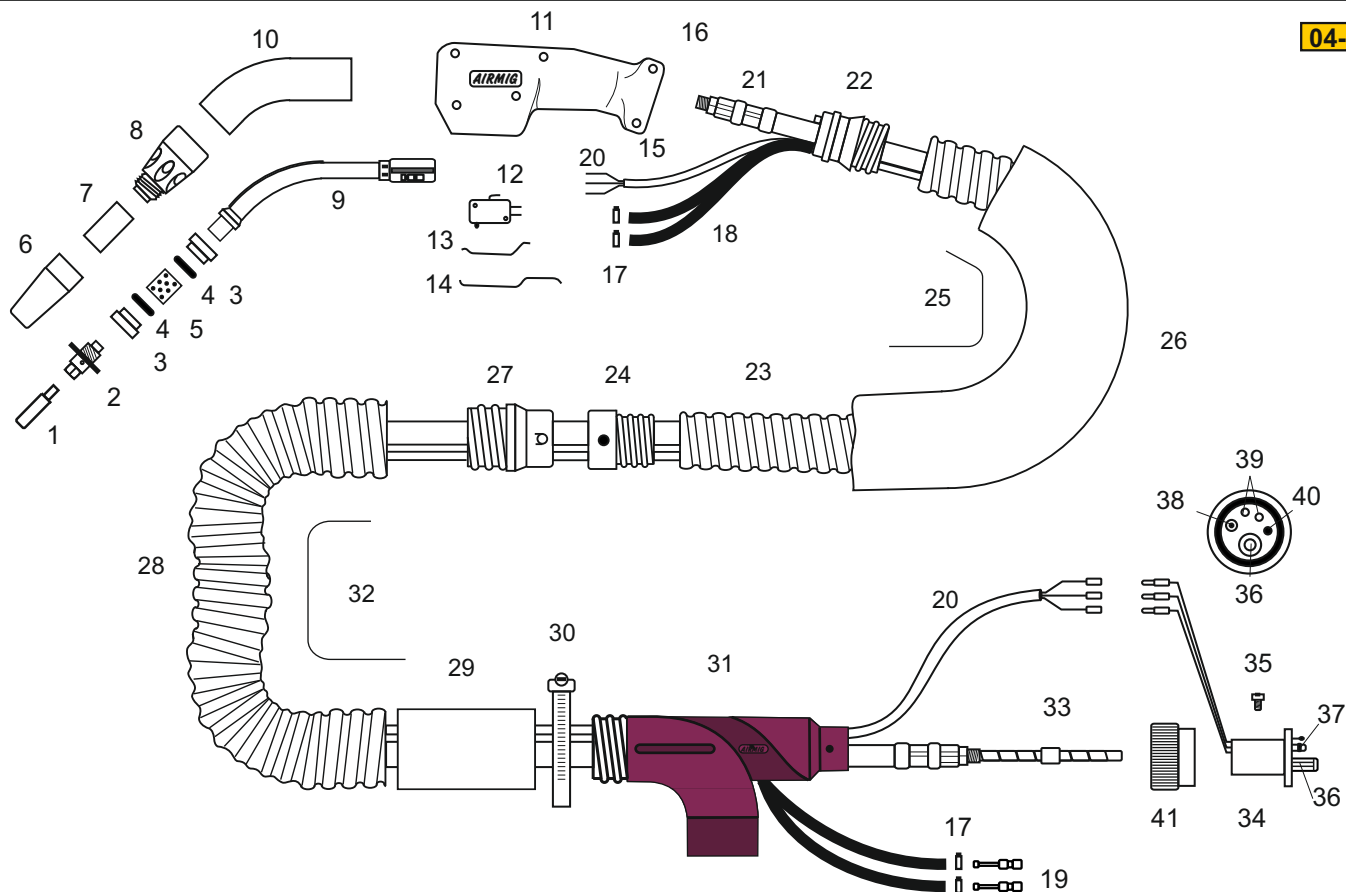


TORCHE ASPIRANTE 460- Longueur : 3.7 m - Refroidie eau - Connexion EURO
TORCHE ASPIRANTE 460- Longueur : 5.1 m - Refroidie eau - Connexion EURO

Réf. : AAA 4637RM
Réf. : AAA 4651RM

Rep	Désignation	Référence
1	Tube contact Ø8 - 12/10 - CuCrZr -	AAB 0-52
1	Tube contact Ø8 - 12/10G - CuCrZr -	AAB 0-52G
1	Tube contact Ø8 - 16/10 - CuCrZr -	AAB 0-53
1	Tube contact Ø8 - 12/10 - Cu -	AAB 0*52
1	Tube contact Ø8 - 16/10 - Cu -	AAB 0*53
2	Diffuseur gaz	AAD 60-30
3	Séparateur circuit de refroidissement	AAE 60-32
4	Joint torique	AAE 60-33
5	Entretoise isolante	AAE 60-26
6	Buse gaz Ø13 - CuCrZr -	AAC 0-36
6	Buse gaz Ø16 - CuCrZr -	AAC 0-35
6	Buse gaz Ø19 - CuCrZr -	AAC 0-40
6	Buse gaz Ø16 - Cu -	AAC 0*35
7	Isolant buse gaz	AAE 60-46
8	Tête d'aspiration	AAG 40-10
9	Col de cygne 60° Refroidi eau	AAH 46-256
9	Col de cygne 45° Refroidi eau	AAH 46-257
9	Col de cygne 45°lg Refroidi eau	AAH 46-258
10	Lance d'aspiration 60°	AAF 4-20
10	Lance d'aspiration 45°	AAF 4-21
10	Lance d'aspiration 45°lg	AAF 4-22
11	Bague support lance d'aspiration	AAJ 4.190
12	Poignée coquille	AAI 4-160
13	Mini rupteur nu	AAK 0-800
14	Ressort gâchette	AAJ 2-171
15	Gâchette	AAJ 2-170
16	Vis poignée coquille (par 10)	AAJ 0-180
17	Ecrous poignée coquille (par 6)	AAJ 0-182
18	Tuyau pour refroidissement	AAQ R4
19	Collier pour tuyau refroidissement	AAP 60-2

Rep	Désignation	Référence
20	Tétine raccord pour refroidissement	AAP 60-1
21	Câble commande cpt lg:3.7 m EURO	AAK 0-802
21	Câble commande cpt lg:5.1 m EURO	AAK 0-803
22	Faisceau de puissance pour lg 3.7m	AAO 45-75
22	Faisceau de puissance pour lg 5.1m	AAO 45-76
23	Raccord poignée	AAL 4-650
24	Tuyau Ø40 PVC noir	AAQ T4
25	Raccord intermédiaire Ø40	AAL 0-66
26	Kit tubulure Ø40 lg:1.4m (23 à 25)	AAM 46-90
27	Gaine de protection tuyau Ø40 (option)	AAR C7
28	Raccord intermédiaire Ø50	AAL 0-72
29	Tuyau Ø50 PVC	AAQ T5
30	Renfort tuyau	AAN 0-95
31	Collier de serrage	AAN 0-110
32	Té de dérivation	AAP 50-114
33	Kit tubulure Ø50 pour lg 3.7m (rep. 28 à 32)	AAM 0-70TR
33	Kit tubulure Ø50 pour lg 5.1m (rep. 28 à 32)	AAM 0-71TR
34	Gaine guide fil Ø1 à 1.2 - lg 3.7m	AAR 3-125
34	Gaine guide fil Ø1 à .21 - lg 5.1m	AAR 3-126
34	Gaine guide fil Ø1.6 - lg 3.7m	AAR 52-125
34	Gaine guide fil Ø1.6 - lg 5.1m	AAR 52-126
35	Connexion EURO	AAP 3-410
36	Vis de blocage té EURO	AAP 3-411
37	Entrée guide fil pour gaine 3.125/6	AAP 0-515
37	Entrée guide fil pour gaine 52.125/6	AAP 0-514
38	Tétine gaz	AAP 0-4112
39	Joint tétine gaz (par 10)	AAP 0-4110
40	Contact électrique à ressort fil BLEU	AAP 0-4113B
40	Contact électrique à ressort fil NOIR	AAP 0-4113N
41	Contact électrique fixe	AAP 0-4114
42	Ecrou connexion	AAP 3-409

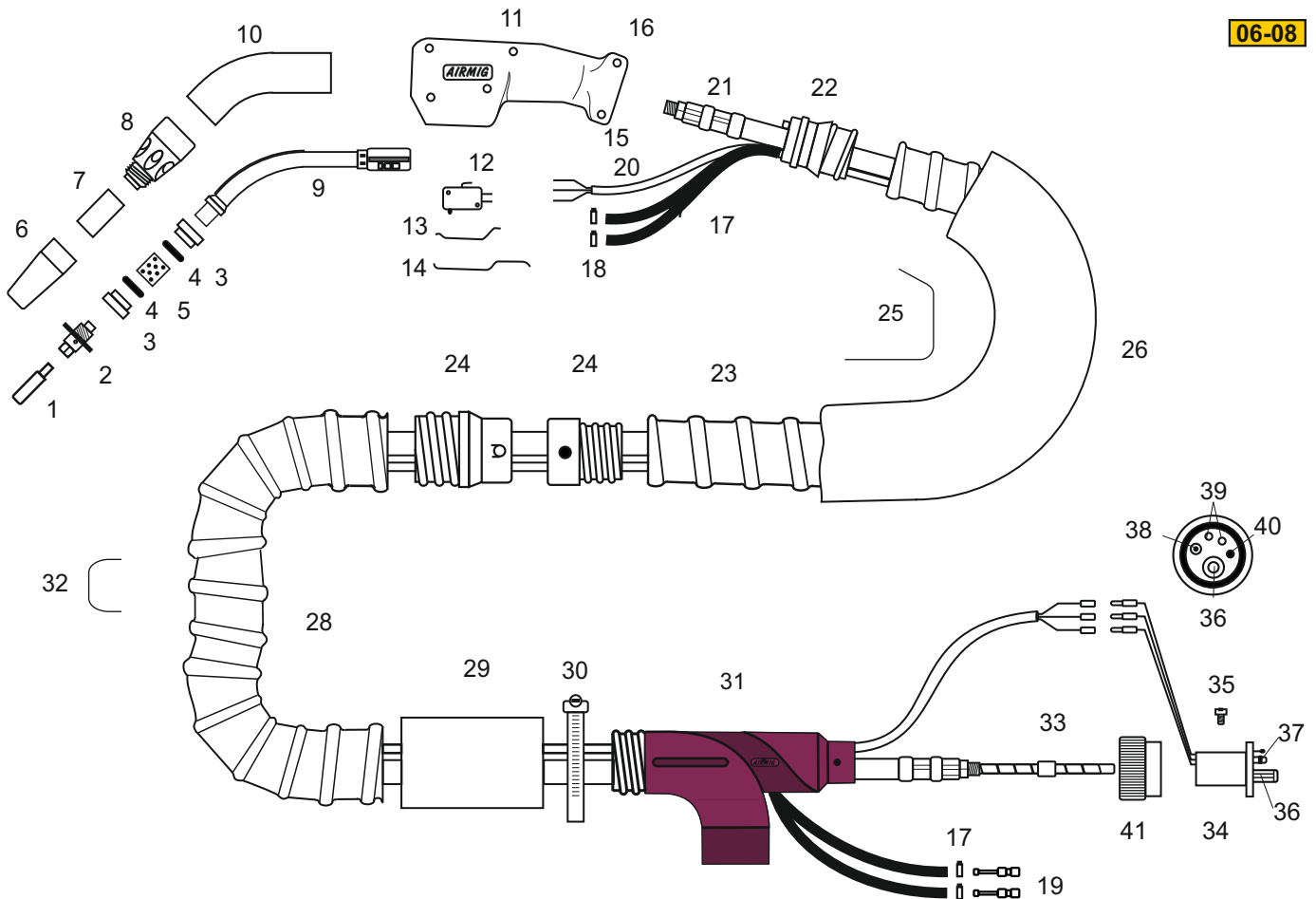


TORCHE ASPIRANTE 520- Longueur : 3.7 m - Refroidie eau - Connexion EURO
TORCHE ASPIRANTE 520- Longueur : 5.1 m - Refroidie eau - Connexion EURO

Réf. : AAA 5237RM
Réf. : AAA 5251RM

Rep	Désignation	Référence
1	Tube contact Ø8 - 12/10 - CuCrZr -	AAB 0-52
1	Tube contact Ø8 - 12/10G - CuCrZr -	AAB 0-52G
1	Tube contact Ø8 - 16/10 - CuCrZr -	AAB 0-53
1	Tube contact Ø8 - 12/10 - Cu -	AAB 0*52
1	Tube contact Ø8 - 12/10G - Cu -	AAB 0*53
2	Diffuseur gaz	AAD 60-30
3	Séparateur circuit de refroidissement	AAE 60-32
4	Joint torique	AAE 60-33
5	Entretoise isolante	AAE 60-26
6	Buse gaz Ø13 - CuCrZr -	AAC 0-36
6	Buse gaz Ø16 - CuCrZr -	AAC 0-35
6	Buse gaz Ø19 - CuCrZr -	AAAC 0-40
6	Buse gaz Ø16 - Cu -	AAC 0*35
7	Isolant buse gaz	AAE 60-46
8	Tête d'aspiration	AAG 60-10
9	Col de cygne 45° Refroidi eau	AAH 55-253
10	Lance d'aspiration 45°	AAF 5-21
11	Poignée coquille	AAI 4-160
12	Mini rupteur nu	AAK 0-800
13	Ressort gâchette	AAJ 2-171
14	Gâchette	AAJ 2-170
15	Vis poignée coquille (par 10)	AAJ 0-180
16	Ecrous poignée coquille (par 6)	AAJ 0-182
17	Tuyau pour refroidissement	AAQ R4
18	Collier pour tuyau refroidissement	AAP 60-2
19	Tétine raccord pour refroidissement	AAP 60-1
20	Câble commande cpt lg:3.7 m EURO	AAK 0-802

Rep	Désignation	Référence
20	Câble commande cpt lg:5.1 m EURO	AAK 0-803
21	Faisceau de puissance pour lg 3.7m	AAO 45-75
21	Faisceau de puissance pour lg 5.1m	AAO 45-76
22	Raccord poignée	AAL 4-650
23	Tuyau Ø40 PVC noir	AAQ T4
24	Raccord intermédiaire Ø40	AAL 0-66
25	Kit tubulure Ø40 lg:1.4m (22 à 24)	AAM 46-90
26	Gaine de protection tuyau Ø40 (option)	AAR C7
27	Raccord intermédiaire Ø50	AAL 0-72
28	Tuyau Ø50 PVC	AAQ T5
29	Renfort tuyau	AAN 0-95
30	Collier de serrage	AAN 0-110
31	Tête de dérivation	AAP 50-114
32	Kit tubulure Ø50 pour lg 3.7m (rep. 27 à 31)	AAM 0-70T
32	Kit tubulure Ø50 pour lg 5.1m (rep. 27 à 31)	AAM 0-71T
33	Gaine guide fil Ø1.2 - lg 3.7m	AAR 52-125
33	Gaine guide fil Ø1.2 - lg 5.1m	AAR 52-126
33	Gaine guide fil Ø1.2 à 1.6 - lg 3.7m	AAR 62-125
33	Gaine guide fil Ø1.2 à 1.6 - lg 5.1m	AAR 62-126
34	Connexion EURO	AAP 3-410
35	Vis de blocage té EURO	AAP 3-411
36	Entrée guide fil pour gaine 52/62.125/6	AAP 0-514
37	Tétine gaz	AAP 0-4112
38	Joint tétine gaz (par 10)	AAP 0-4110
39	Contact électrique à ressort fil BLEU	AAP 0-4113B
39	Contact électrique à ressort fil NOIR	AAP 0-4113N
40	Contact électrique fixe	AAP 0-4114
41	Ecrou connexion	AAP 3-409



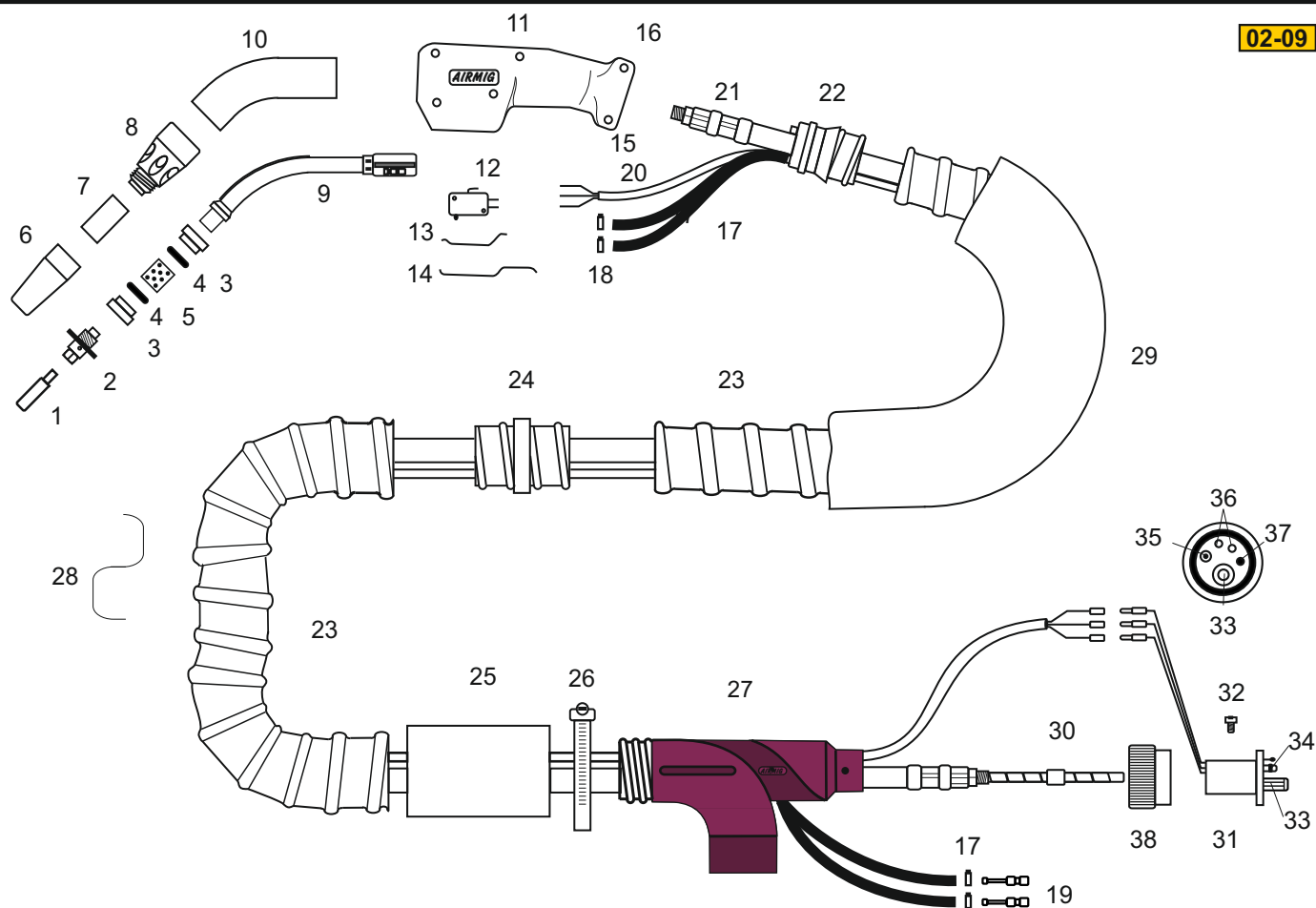
TORCHE ASPIRANTE 520 - Longueur : 3.7 m - Refroidie eau - Connexion EURO
TORCHE ASPIRANTE 520 - Longueur : 5.1 m - Refroidie eau - Connexion EURO

Réf. : AAA 5237RMNE
Réf. : AAA 5251RMNE

Rep	Désignation	Référence
1	Tube contact Ø8 - 12/10 - CuCrZr -	AAB 0-52
1	Tube contact Ø8 - 12/10G - CuCrZr -	AAB 0-52G
1	Tube contact Ø8 - 16/10 - CuCrZr -	AAAB 0-53
1	Tube contact Ø8 - 12/10 - Cu -	AAB 0*52
1	Tube contact Ø8 - 12/10G - Cu -	AAB 0*53
2	Diffuseur gaz	AAD 60-30
3	Séparateur circuit de refroidissement	AAE 60-32
4	Joint torique	AAE 60-33
5	Entretoise isolante	AAE 60-26
6	Buse gaz Ø13 - CuCrZr -	AAC 0-36
6	Buse gaz Ø16 - CuCrZr -	AAC 0-35
6	Buse gaz Ø19 - CuCrZr -	AAAC 0-40
6	Buse gaz Ø16 - Cu -	AAC 0*35
7	Isolant buse gaz	AAE 60-46
8	Tête d'aspiration	AAG 60-10
9	Col de cygne 45° Refroidi eau	AAH 55-253
10	Lance d'aspiration 45°	AAF 5-21
11	Poignée coquille	AAI 4-160
12	Mini rupteur nu	AAK 0-800
13	Ressort gâchette	AAJ 2-171
14	Gâchette	AAJ 2-170
15	Vis poignée coquille (par 10)	AAJ 0-180
16	Ecrous poignée coquille (par 6)	AAJ 0-182
17	Tuyau pour refroidissement	AAQ R4
18	Collier pour tuyau refroidissement	AAP 60-2
19	Tétine raccord pour refroidissement	AAP 60-1
20	Câble commande cpt lg:3.7 m EURO	AAK 0-802

Rep	Désignation	Référence
20	Câble commande cpt lg:5.1 m EURO	AAK 0-803
21	Faisceau de puissance pour lg 3.7m	AAO 45-75
21	Faisceau de puissance pour lg 5.1m	AAO 45-76
22	Raccord poignée	AAL 5-651
23	Tuyau Ø40 Néoprène	AAQ T7
24	Raccord intermédiaire Ø40 NE	AAL 0-67
25	Kit tubulure Ø40NE lg:1.4m (22 à 24)	AAM 46-95
26	Gaine de protection tuyau Ø40 (option)	AAR C9
27	Raccord intermédiaire Ø50	AAL 0-73
28	Tuyau Ø50 Néoprène	AAQ T8
29	Renfort tuyau	AAN 6-95
30	Collier de serrage	AAN 6-110
31	Té de dérivation	AAP 0-114
32	Kit tubulure Ø50 pour lg 3.7m (rep. 22 à 27)	AAM 0-70TNE
32	Kit tubulure Ø50 pour lg 5.1m (rep. 22 à 27)	AAM 0-71TNE
33	Gaine guide fil Ø1.2 à 1.6 - lg 3.7m	AAR 62-125
33	Gaine guide fil Ø1.2 à 1.6 - lg 5.1m	AAR 62-126
34	Connexion EURO	AAP 0-410
35	Vis de blocage té EURO	AAP 0-411
36	Entrée guide fil pour gaine 62.125/6	AAP 0-514
37	Tétine gaz	AAP 0-4112
38	Joint tétine gaz (par 10)	AAP 0-4110
39	Contact électrique à ressort fil BLEU	AAP 0-4113B
39	Contact électrique à ressort fil NOIR	AAP 0-4113N
40	Contact électrique fixe	AAP 0-4114
41	Ecrou connexion	AAP 3-409

02-09

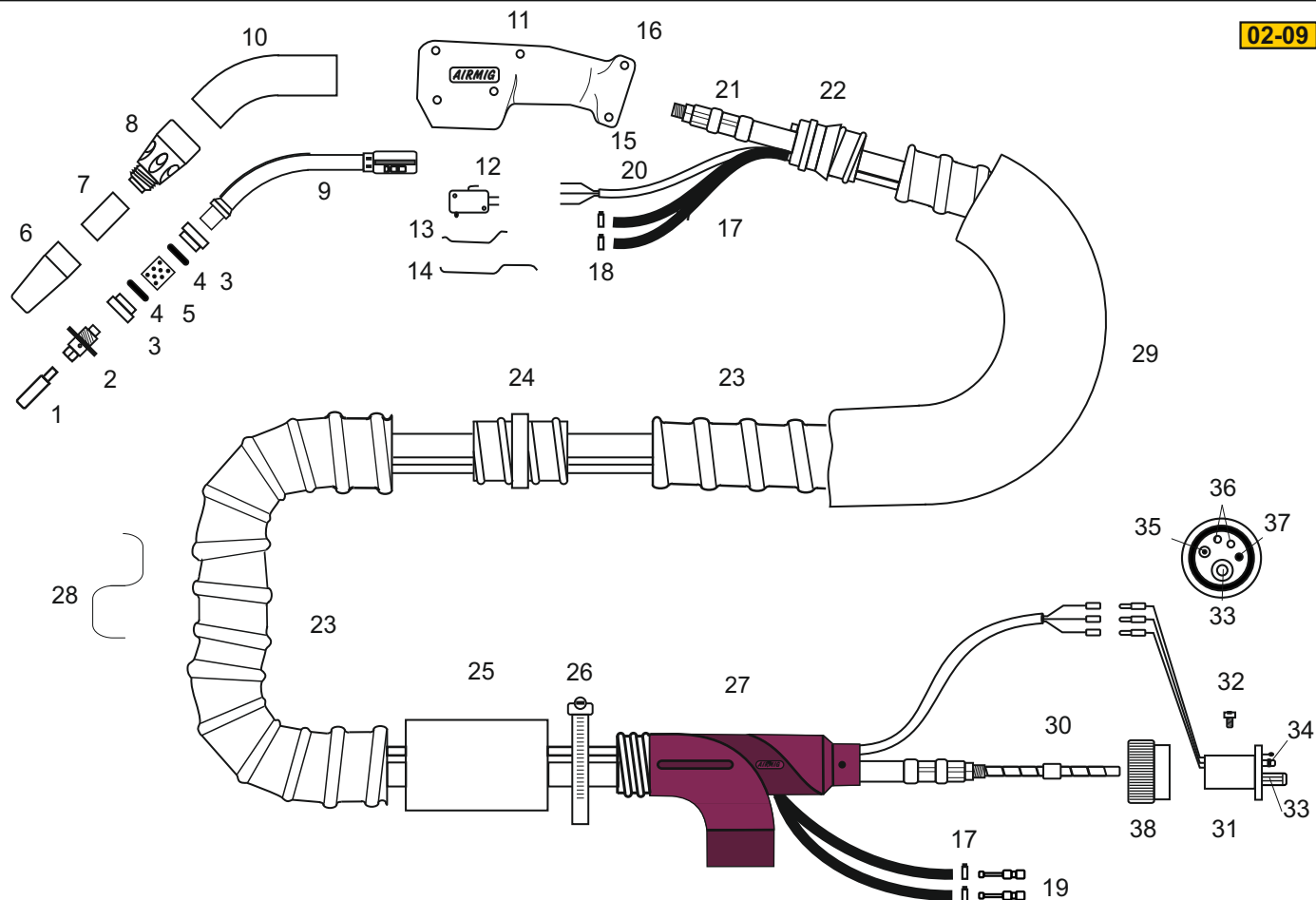


TORCHE ASPIRANTE 550- Longueur : 3.7 m - Refroidie eau - Connexion EURO
TORCHE ASPIRANTE 550- Longueur : 5.1 m - Refroidie eau - Connexion EURO

Réf. : AAA 5537RM
Réf. : AAA 5551RM

Rep	Désignation	Référence
1	Tube contact Ø8 - 12/10 - CuCrZr -	AAB 0-52
1	Tube contact Ø8 - 12/10G - CuCrZr -	AAB 0-52G
1	Tube contact Ø8 - 16/10 - CuCrZr -	AAAB 0-53
1	Tube contact Ø8 - 12/10 - Cu -	AAB 0*52
1	Tube contact Ø8 - 12/10G - Cu -	AAB 0*53
2	Diffuseur gaz	AAD 60-30
3	Séparateur circuit de refroidissement	AAE 60-32
4	Joint torique	AAE 60-33
5	Entretoise isolante	AAE 60-26
6	Buse gaz Ø13 - CuCrZr -	AAC 0-36
6	Buse gaz Ø16 - CuCrZr -	AAC 0-35
6	Buse gaz Ø19 - CuCrZr -	AAAC 0-40
6	Buse gaz Ø16 - Cu -	AAC 0*35
7	Isolant buse gaz	AAE 60-46
8	Tête d'aspiration	AAG 60-10
9	Col de cygne 45° Refroidi eau	AAH 55-253
9	Col de cygne 30° Refroidi eau	AAH 55-255
9	Col de cygne 60° Refroidi eau	AAH 55-254
10	Lance d'aspiration 45°	AAF 5-21
10	Lance d'aspiration 30° (souple)	AAF 5-24
10	Lance d'aspiration 60°	AAF 5-23
11	Poignée coquille	AAI 4-160
12	Mini rupteur nu	AAK 0-800
13	Ressort gâchette	AAJ 2-171
14	Gâchette	AAJ 2-170
15	Vis poignée coquille (par 10)	AAJ 0-180
16	Ecrous poignée coquille (par 6)	AAJ 0-182

Rep	Désignation	Référence
17	Tuyau pour refroidissement	AAQ R4
18	Collier pour tuyau refroidissement	AAP 60-2
19	Téline raccord pour refroidissement	AAP 60-1
20	Câble commande cpt lg:3.7 m EURO	AAK 0-802
20	Câble commande cpt lg:5.1 m EURO	AAK 0-803
21	Faisceau de puissance pour lg 3.7m	AAO 60-75
21	Faisceau de puissance pour lg 5.1m	AAO 60-76
22	Raccord poignée	AAL 5-651
23	Tuyau Ø50 Néoprène	AAQ T8
24	Raccord intermédiaire Ø50x50 NE	AAL 6-66
25	Renfort tuyau	AAN 6-95
26	Collier de serrage	AAN 6-110
27	Té de dérivation	AAP 50-114
28	Kit tubulure Ø50 pour lg 3.7m (rep. 22 à 27)	AAM 5-37
28	Kit tubulure Ø50 pour lg 5.1m (rep. 22 à 27)	AAM 5-51
29	Gaine de protection tuyau Ø50NE (option)	AAR C9
30	Gaine guide fil Ø1.2 à 1.6 - lg 3.7m	AAR 62-125
30	Gaine guide fil Ø1.2 à 1.6 - lg 5.1m	AAR 62-126
31	Connexion EURO	AAP 3-410
32	Vis de blocage tête EURO	AAP 3-411
33	Entrée guide fil pour gaine 62.125/6	AAP 0-514
34	Téline gaz	AAP 0-4112
35	Joint téline gaz (par 10)	AAP 0-4110
36	Contact électrique à ressort fil BLEU	AAP 0-4113B
36	Contact électrique à ressort fil NOIR	AAP 0-4113N
37	Contact électrique fixe	AAP 0-4114
38	Ecrou connexion	AAP 3-409



TORCHE ASPIRANTE 600 - Longueur : 3.7 m - Refroidie eau - Connexion EURO
TORCHE ASPIRANTE 600 - Longueur : 5.1 m - Refroidie eau - Connexion EURO

Réf. : AAA 6037RM
Réf. : AAA 6051RM

Rep	Désignation	Référence
1	Tube contact Ø8 - 12/10 - CuCrZr -	AAB 0-52
1	Tube contact Ø8 - 12/10G - CuCrZr -	AAB 0-52G
1	Tube contact Ø8 - 16/10 - CuCrZr -	AAB 0-53
1	Tube contact Ø8 - 12/10 - Cu -	AAB 0*52
1	Tube contact Ø8 - 12/10G - Cu -	AAB 0*53
2	Diffuseur gaz	AAD 60-30
3	Séparateur circuit de refroidissement	AAE 60-32
4	Joint torique	AAE 60-33
5	Entretoise isolante	AAE 60-26
6	Buse gaz Ø13 - CuCrZr -	AAC 0-36
6	Buse gaz Ø16 - CuCrZr -	AAC 0-35
6	Buse gaz Ø19 - CuCrZr -	AAC 0-40
6	Buse gaz Ø16 - Cu -	AAC 0*35
7	Isolant buse gaz	AAE 60-46
8	Tête d'aspiration	AAG 60-10
9	Col de cygne 60° Refroidi eau	AAH 60-254
10	Lance d'aspiration 60°	AAF 6-20
11	Poignée coquille	AAI 4-160
12	Mini rupteur nu	AAK 0-800
13	Ressort gâchette	AAJ 2-171
14	Gâchette	AAJ 2-170
15	Vis poignée coquille (par 10)	AAJ 0-180
16	Ecrous poignée coquille (par 6)	AAJ 0-182
17	Tuyau pour refroidissement	AAQ R4
18	Collier pour tuyau refroidissement	AAP 60-2

Rep	Désignation	Référence
19	Tétine raccord pour refroidissement	AAP 60-1
20	Câble commande cpt lg:3.7 m EURO	AAK 0-802
20	Câble commande cpt lg:5.1 m EURO	AAK 0-803
21	Faisceau de puissance pour lg 3.7m	AAO 60-75
21	Faisceau de puissance pour lg 5.1m	AAO 60-76
22	Raccord poignée	AAL 5-651
23	Tuyau Ø50 Néoprène	AAQ T8
24	Raccord intermédiaire Ø50x50 NE	AAL 6-66
25	Renfort tuyau	AAN 6-95
26	Collier de serrage	AAN 6-110
27	Té de dérivation	AAP 50-114
28	Kit tubulure Ø50 pour lg 3.7m (rep. 22 à 27)	AAM 5-37
28	Kit tubulure Ø50 pour lg 5.1m (rep. 22 à 27)	AAM 5-51
29	Gaine de protection tuyau Ø50NE (option)	AAR C9
30	Gaine guide fil Ø1.2 à 1.6 - lg 3.7m	AAR 62-125
30	Gaine guide fil Ø1.2 à 1.6 - lg 5.1m	AAR 62-126
31	Connexion EURO	AAP 3-410
32	Vis de blocage té EURO	AAP 3-411
33	Entrée guide fil pour gaine 62.125/6	AAP 0-514
34	Tétine gaz	AAP 0-4112
35	Joint tétine gaz (par 10)	AAP 0-4110
36	Contact électrique à ressort fil BLEU	AAP 0-4113B
36	Contact électrique à ressort fil NOIR	AAP 0-4113N
37	Contact électrique fixe	AAP 0-4114
38	Ecrou connexion	AAP 3-409

AIRMIG NOTICE DE MONTAGE GAINÉ FIL

Opération #1 DÉNUDAGE DE LA GAINÉ FIL

Le dénudage doit être effectué coté col de cygne (à l'opposé de la butée)

Pour les torches longueur 3.7 m => Dénuder la gaine sur 700 mm

Pour les torches longueur 5.1 m => Dénuder la gaine sur 800 mm

Schéma #1

Opération #3 COUPAGE DE LA GAINÉ FIL

La gaine doit être ajustée à la longueur DES DEUX COTES

COTE CONNEXION **Schéma #2**
Couper la gaine à 2/3 mm de l'entrée guide fil

COTE COL DE CYGNE **Schéma #3**
Couper la gaine à 10 mm du col de cygne **0 mm pour les refroidie eau**
CETTE OPÉRATION DOIT ETRE EFFECTUER LA TORCHE TENDUE RECTILIGNE

Opération #2 MONTAGE DE LA GAINÉ FIL

La gaine doit être montée par la connexion coté dénudé en premier

Une fois la butée en place dans son logement

Visser et serrer l'entrée guide fil sur la connexion

Opération #4 ASSEMBLAGE TÊTE DE TORCHE

Si vous rencontrez des difficultés à visser le diffuseur gaz

NE COUPER PAS LA GAINÉ

Faites une ou deux boucles à la torche ou faites faire 1 tour à la poignée (jusqu'au retrait de la gaine)

Schéma #4

Schéma #1

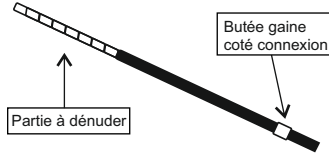


Schéma #2

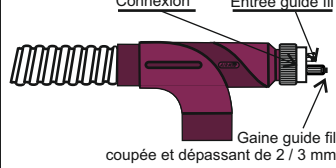


Schéma #3

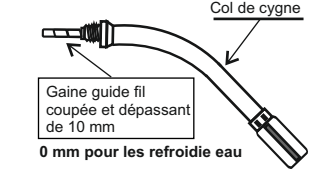
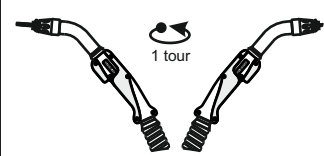
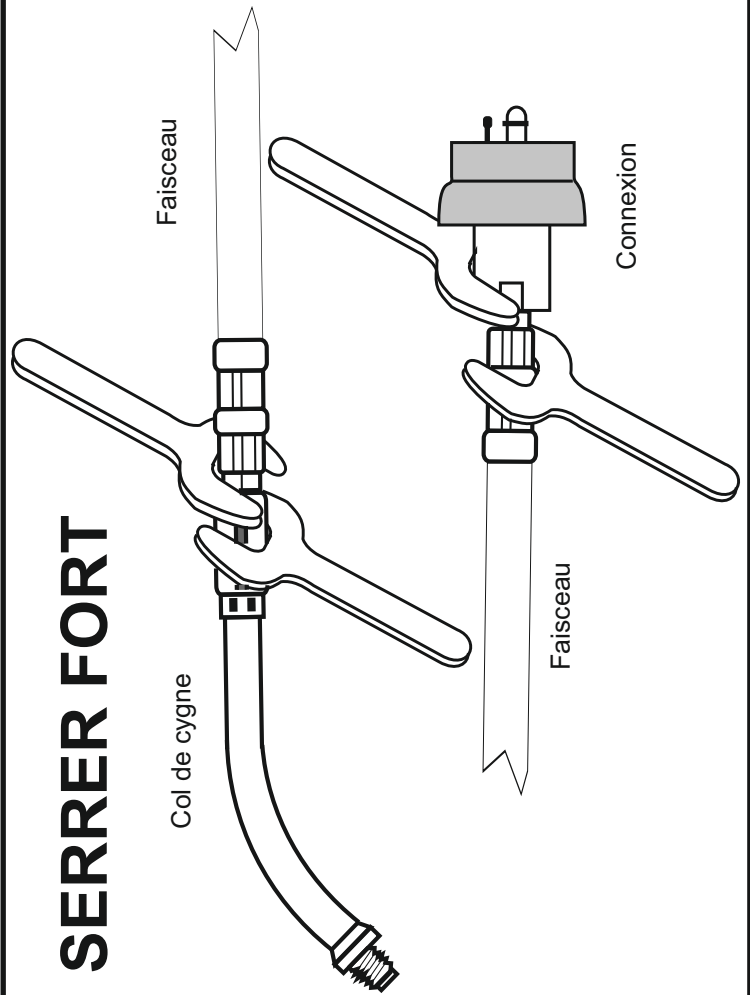


Schéma #4

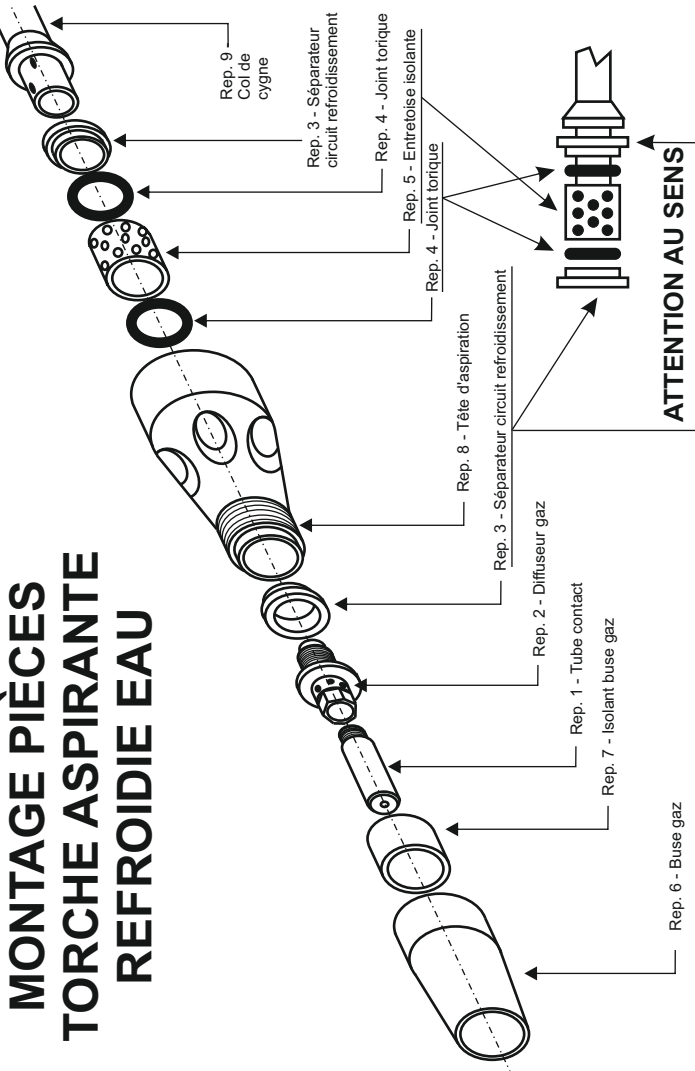


AIRMIG LOCASOUD S.A.
Tél. : 04 72 47 76 87

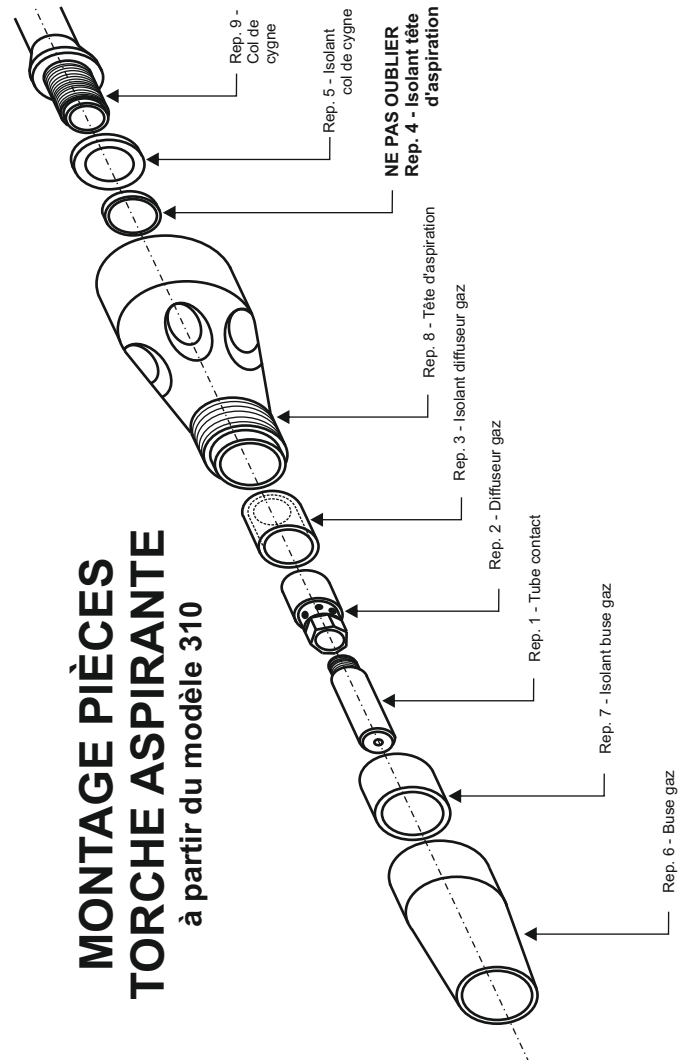
4, rue marc Seguin - BP 70 - 69743 GENAS cedex - FRANCE
Fax : 04 78 90 75 39 S.A.V : 04 72 47 76 82



MONTAGE PIÈCES TORCHE ASPIRANTE REFROIDIE EAU



MONTAGE PIÈCES TORCHE ASPIRANTE à partir du modèle 310



Opération #1 DÉNUDAGE DE LA GAINÉ FIL

Le dénudage doit être effectué coté col de cygne (à l'opposé de la butée)

Pour les torches longueur 3.7 m =>
Dénuder la gaine sur 700 mm

Pour les torches longueur 5.1 m =>
Dénuder la gaine sur 800 mm

Schéma #1**Opération #2 MONTAGE DE LA GAINÉ FIL**

La gaine doit être montée par la connexion coté dénudé en premier

Une fois la butée en place dans son logement

Visser et serrer l'entrée guide fil sur la connexion

Opération #3 COUPAGE DE LA GAINÉ FIL

La gaine doit être ajustée à la longueur DES DEUX COTES

COTE CONNEXION **Schéma #2**
Couper la gaine à 2/3 mm de l'entrée guide fil

COTE COL DE CYGNE **Schéma #3**
Couper la gaine à ras du col de cygne

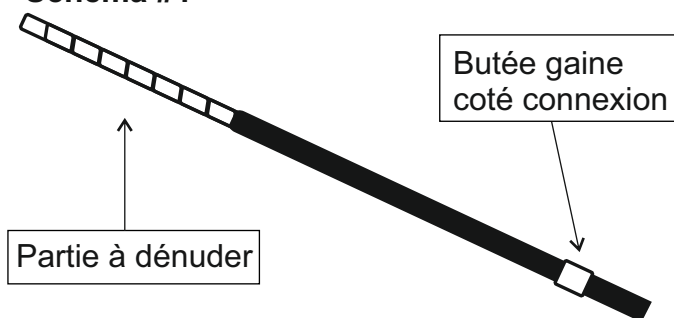
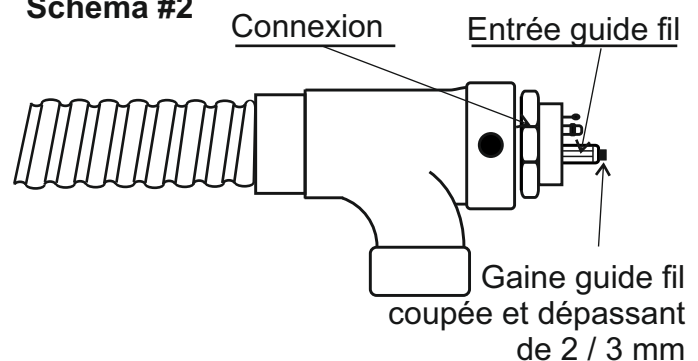
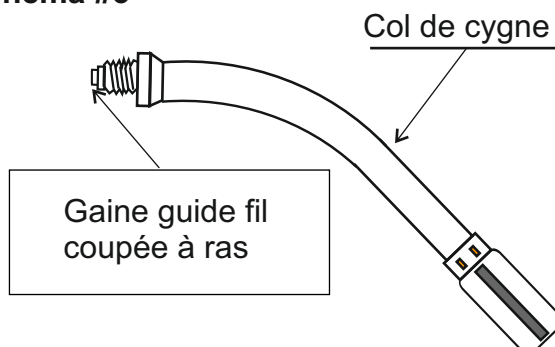
CETTE OPÉRATION DOIT ÊTRE EFFECTUÉE LA TORCHE TENDUE RECTILIGNE

Opération #4 ASSEMBLAGE TÊTE DE TORCHE

Si vous rencontrez des difficultés à visser le diffuseur gaz

NE COUPER PAS LA GAINÉ

Faites une ou deux boucles à la torche ou faites faire 1 tour à la poignée (jusqu'au retrait de la gaine)

Schéma #4**Schéma #1****Schéma #2****Schéma #3****Schéma #4**