

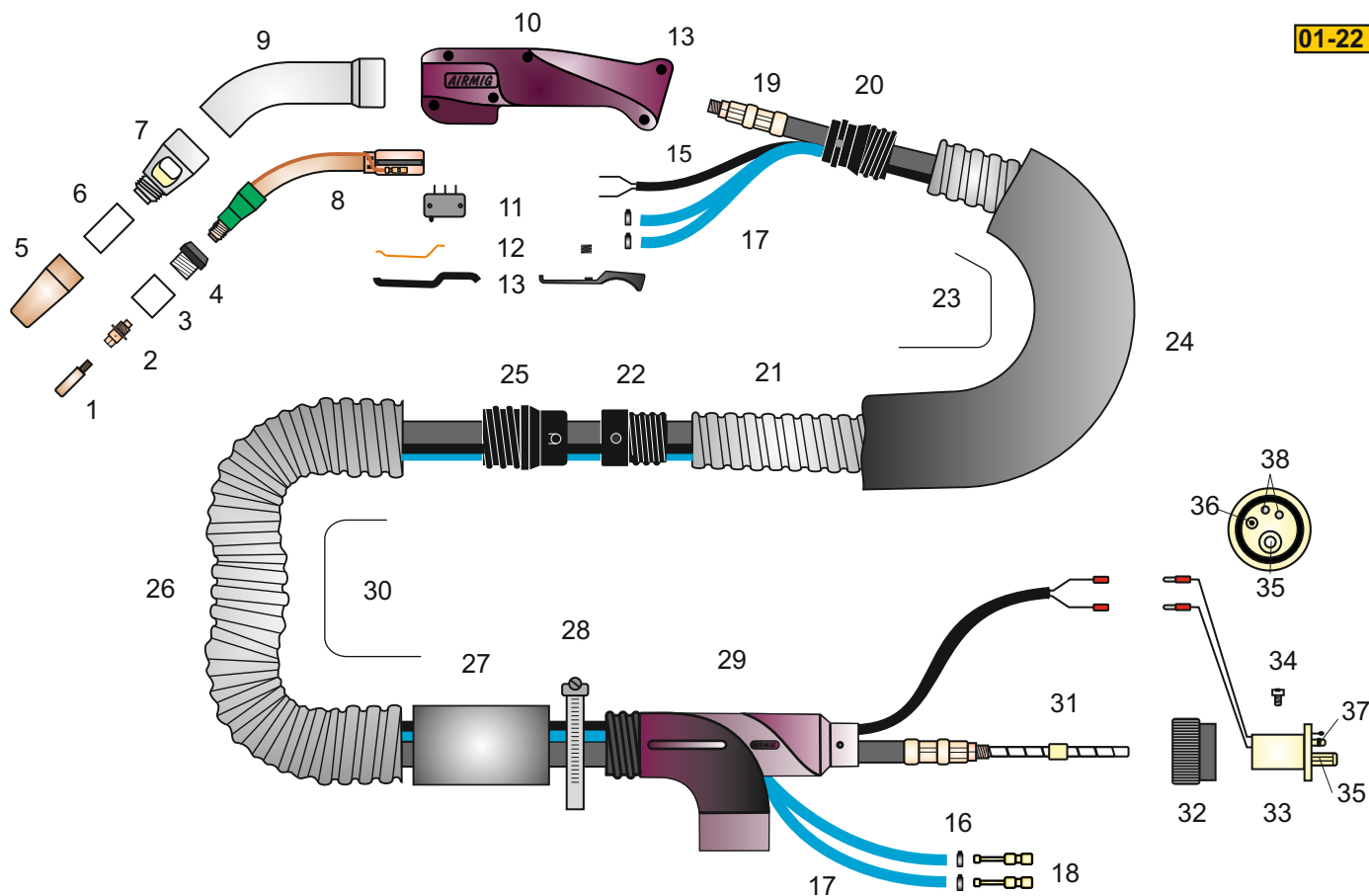
TORCHE ASPIRANTE 28

Longueur : 3.7 m - Refroidie eau - Tubulure Ø40 Polyu. / Ø50 Guipé

Réf. : AAA 2837RPG

Rep	Désignation	Référence
1	Tube contact Ø6 - 8/10 - CuCrZr -	AAB 25-50
1	Tube contact Ø6 - 10/10 - CuCrZr -	AAB 25-51
1	Tube contact Ø6 - 12/10 - CuCrZr -	AAB 25-52
1	Tube contact Ø8 - 8/10 - CuCrZr -	AAB 3-50
1	Tube contact Ø8 - 10/10 - CuCrZr -	AAB 3-51
1	Tube contact Ø8 - 12/10 - CuCrZr -	AAB 3-52
2	Diffuseur gaz	AAD 28-30
3	Isolant diffuseur gaz	AAE 28-45
4	Isolant tête d'aspiration	AAE 28-32
5	Buse gaz Ø10- CuCrZr -	AAC 25-30
5	Buse gaz Ø12 - CuCrZr -	AAC 25-35
5	Buse gaz Ø14 - CuCrZr -	AAC 25-40
5	Buse gaz Ø16 - CuCrZr -	AAC 25-45
6	Isolant buse gaz Ø10-12-14	AAE 28-46
6	Isolant buse gaz Ø16	AAE 28-47
7	Tête d'aspiration	AAG 1-28
8	Col de cygne 50° Refroidi eau	AAH 28-254
9	Lance d'aspiration 50°	AAF 2-31
10	Poignée coquille	AAI 3-160
11	Mini rupteur nu	AAK 3-800
12	Ressort gâchette ACIER	AAJ 3-171
12	Ressort gâchette MOULEE	AAJ 3-273
13	Gâchette ACIER	AAJ 3-170
13	Gâchette MOULEE	AAJ 3-270
14	Vis poignée coquille (par 10)	AAJ 0-180

Rep	Désignation	Référence
15	Câble commande cpt lg:3.7 m EURO	AAK 3-802
16	Collier pour tuyau refroidissement	AAP 60-2
17	Tuyau pour refroidissement	AAQ R4
18	Tétine raccord pour refroidissement	AAP 60-1
19	Faisceau de puissance pour lg 3.7m	AAO 10-75
20	Raccord poignée	AAL 3-652
21	Tuyau Ø40 Polyuréthane	AAQ T14
22	Raccord intermédiaire Ø40	AAL 0-66
23	Kit tubulure Ø40 lg:1.4m (rep. 24 à 21)	AAM 47-93
24	Gaine de protection tuyau Ø40 (option)	AAR C7
25	Raccord intermédiaire Ø50	AAL 0-72
26	Tuyau Ø50 GUIPE	AAQ T11
27	Renfort tuyau	AAN 0-95
28	Collier de serrage	AAN 0-110
29	Té de dérivation	AAP 50-114
30	Kit tubulure Ø50 pour lg 3.7m (rep. 24 à 28)	AAM 0-70GTR
31	Gaine guide fil Ø0.8 à 1.- lg 3.7m	AAR 0-125
31	Gaine guide fil Ø1 à 1.2 - lg 3.7m	AAR 3-125
32	Ecrou connexion	AAP 3-409
33	Connexion EURO	AAP 3-410
34	Vis de blocage té EURO	AAP 3-411
35	Entrée guide fil	AAP 0-514
36	Tétine gaz	AAP 0-4112
37	Joint tétine gaz (par 10)	AAP 0-4110
38	Contact électrique à ressort fil NOIR	AAP 0-4113N



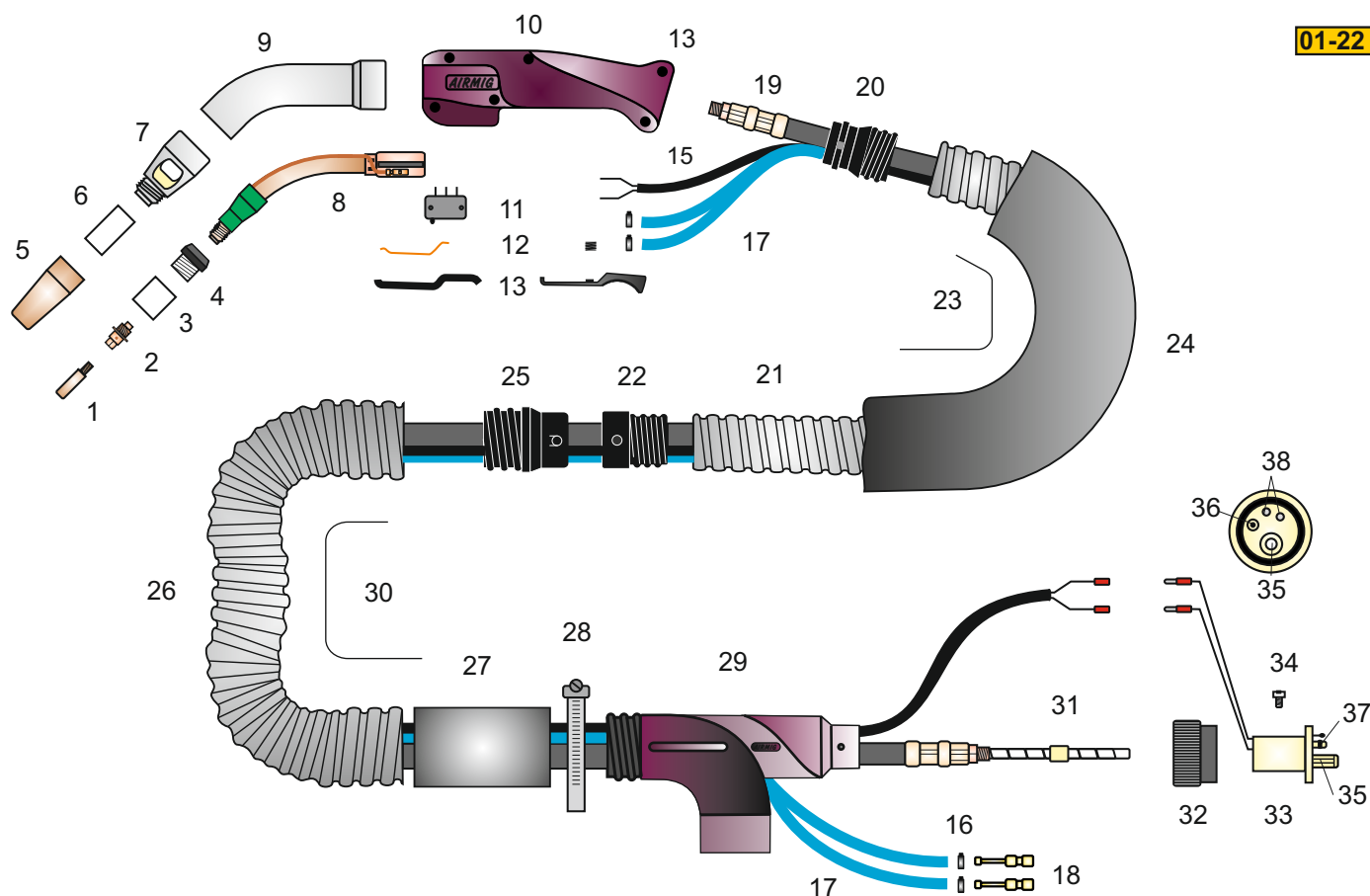
TORCHE ASPIRANTE 280

Longueur : 4.5 m - Refroidie eau - Tubulure Ø40 Polyu. / Ø50 Guipé

Réf. : AAA 2845RPG

Rep	Désignation	Référence
1	Tube contact Ø6 - 8/10 - CuCrZr -	AAB 25-50
1	Tube contact Ø6 - 10/10 - CuCrZr -	AAB 25-51
1	Tube contact Ø6 - 12/10 - CuCrZr -	AAB 25-52
1	Tube contact Ø8 - 8/10 - CuCr -	AAB 25CUCR50
1	Tube contact Ø8 - 10/10 - CuCr -	AAB 325CUCR51
1	Tube contact Ø8 - 12/10 - CuCr -	AAB 25CU52
1	Tube contact Ø8 - 8/10 - Cu -	AAB 25CU50
1	Tube contact Ø8 - 10/10 - Cu -	AAB 325CU51
1	Tube contact Ø8 - 12/10 - Cu -	AAB 25CU52
2	Diffuseur gaz	AAD 28-30
3	Isolant diffuseur	AAE 28-45
4	Isolant tête d'aspiration	AAC 28-32
5	Buse gaz Ø10- CuCrZr -	AAC 25-30
5	Buse gaz Ø12 - CuCrZr -	AAC 25-35
5	Buse gaz Ø14 - CuCrZr -	AAC 25-40
5	Buse gaz Ø16 - CuCrZr -	AAC 25-45
6	Isolant buse gaz Ø10-12-14	AAE 28-46
6	Isolant buse gaz Ø10-12-14	AAE 28-47
7	Tête d'aspiration	AAG 1-28
8	Col de cygne 50° Refroidi eau	AAH 28-254
9	Lance d'aspiration 50°	AAF 2-31
10	Poignée coquille	AAI 3-160
11	Mini rupteur nu	AAK 3-800
12	Ressort gâchette ACIER	AAJ 3-171
12	Ressort gâchette MOULEE	AAJ 3-273
13	Gâchette ACIER	AAJ 3-170
13	Gâchette MOULEE	AAJ 3-270

Rep	Désignation	Référence
14	Vis poignée coquille (par 10)	AAJ 0-180
15	Câble commande cpt lg:4.5 m EURO	AAK 3-804
16	Collier pour tuyau refroidissement	AAP 60-2
17	Tuyau pour refroidissement	AAQ R4
18	Tétine raccord pour refroidissement	AAP 60-1
19	Faisceau de puissance pour lg 4.5m	AAO 10-77
20	Raccord poignée	AAL 3-652
21	Tuyau Ø40 Polyuréthane	AAQ T14
22	Raccord intermédiaire Ø40	AAL 0-66
23	Kit tubulure Ø40 lg:1.4m (19 à 21)	AAM 47-93
24	Gaine de protection tuyau Ø40 (option)	AAR C7
25	Raccord intermédiaire Ø50	AAL 0-72
26	Tuyau Ø50 GUIPE	AAQ T11
27	Renfort tuyau	AAN 0-95
28	Collier de serrage	AAN 0-110
29	Té de dérivation	AAP 50-114
30	Kit tubulure Ø50 pour lg 4.5m (rep. 24 à 28)	AAM 0-72GTR
31	Gaine guide fil Ø0.8 à 1.- lg 4.5m	AAR 0-126
31	Gaine guide fil Ø1 à 1.2 - lg 4.5m	AAR 3-126
32	Ecrou connexion	AAP 3-409
33	Connexion EURO	AAP 3-410
34	Vis de blocage té EURO	AAP 3-411
35	Entrée guide fil	AAP 0-514
36	Tétine gaz	AAP 0-4112
37	Joint tétine gaz (par 10)	AAP 0-4110
38	Contact électrique à ressort fil NOIR	AAP 0-4113N



TORCHE ASPIRANTE 280

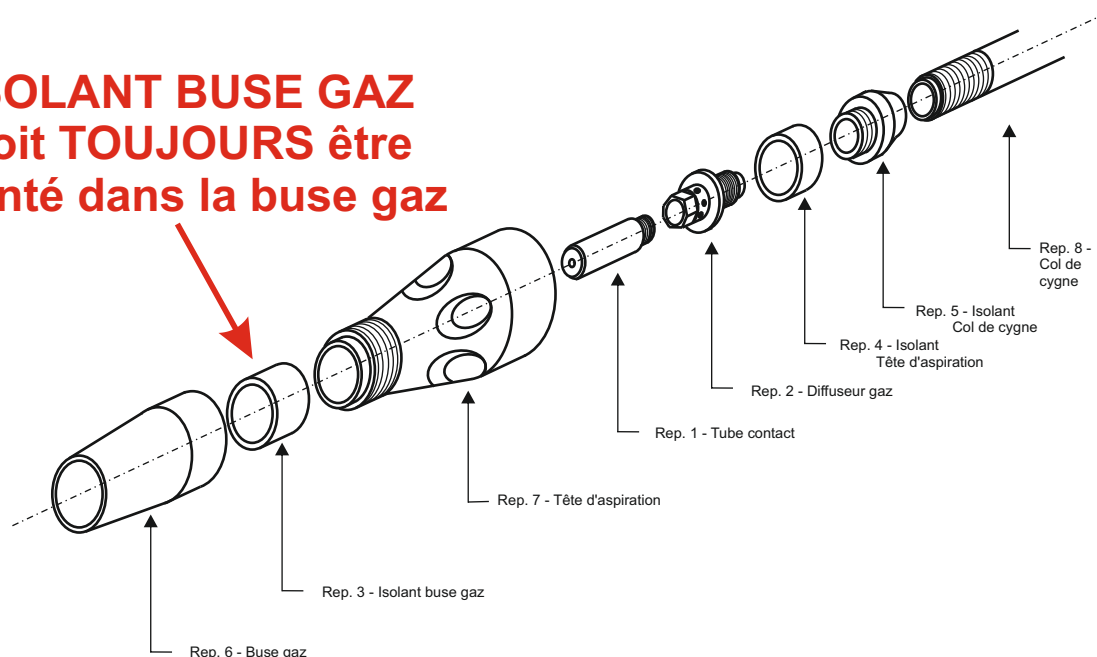
Longueur : 5.1 m - Refroidie eau - Tubulure Ø40 Polyu. / Ø50 Guipé

Réf. : AAA 2851RPG

Rep	Désignation	Référence
1	Tube contact Ø6 - 8/10 - CuCrZr -	AAB 25-50
1	Tube contact Ø6 - 10/10 - CuCrZr -	AAB 25-51
1	Tube contact Ø6 - 12/10 - CuCrZr -	AAB 25-52
1	Tube contact Ø8 - 8/10 - CuCr -	AAB 25CUCR50
1	Tube contact Ø8 - 10/10 - CuCr -	AAB 325CUCR51
1	Tube contact Ø8 - 12/10 - CuCr -	AAB 25CU52
1	Tube contact Ø8 - 8/10 - Cu -	AAB 25CU50
1	Tube contact Ø8 - 10/10 - Cu -	AAB 325CU51
1	Tube contact Ø8 - 12/10 - Cu -	AAB 25CU52
2	Diffuseur gaz	AAD 28-30
3	Isolant diffuseur	AAE 28-45
4	Isolant tête d'aspiration	AAC 28-32
5	Buse gaz Ø10- CuCrZr -	AAC 25-30
5	Buse gaz Ø12 - CuCrZr -	AAC 25-35
5	Buse gaz Ø14 - CuCrZr -	AAC 25-40
5	Buse gaz Ø16 - CuCrZr -	AAC 25-45
6	Isolant buse gaz Ø10-12-14	AAE 28-46
6	Isolant buse gaz Ø10-12-14	AAE 28-47
7	Tête d'aspiration	AAG 1-28
8	Col de cygne 50° Refroidi eau	AAH 28-254
9	Lance d'aspiration 50°	AAF 2-31
10	Poignée coquille	AAI 3-160
11	Mini rupteur nu	AAK 3-800
12	Ressort gâchette ACIER	AAJ 3-171
12	Ressort gâchette MOULEE	AAJ 3-273
13	Gâchette ACIER	AAJ 3-170
13	Gâchette MOULEE	AAJ 3-270

Rep	Désignation	Référence
14	Vis poignée coquille (par 10)	AAJ 0-180
15	Câble commande cpt lg:5.1 m EURO	AAK 3-803
16	Collier pour tuyau refroidissement	AAP 60-2
17	Tuyau pour refroidissement	AAQ R4
18	Tétine raccord pour refroidissement	AAP 60-1
19	Faisceau de puissance pour lg 5.1m	AAO 10-76
20	Raccord poignée	AAL 3-652
21	Tuyau Ø40 Polyuréthane	AAQ T14
22	Raccord intermédiaire Ø40	AAL 0-66
23	Kit tubulure Ø40 lg:1.4m (19 à 21)	AAM 47-93
24	Gaine de protection tuyau Ø40 (option)	AAR C7
25	Raccord intermédiaire Ø50	AAL 0-72
26	Tuyau Ø50 GUIPE	AAQ T11
27	Renfort tuyau	AAN 0-95
28	Collier de serrage	AAN 0-110
29	Té de dérivation	AAP 50-114
30	Kit tubulure Ø50 pour lg 5.1m (rep. 25 à 29)	AAM 0-71GTR
31	Gaine guide fil Ø0.8 à 1.- lg 5.1m	AAR 0-126
31	Gaine guide fil Ø1 à 1.2 - lg 5.1m	AAR 3-126
32	Ecrou connexion	AAP 3-409
33	Connexion EURO	AAP 3-410
34	Vis de blocage té EURO	AAP 3-411
35	Entrée guide fil	AAP 0-514
36	Tétine gaz	AAP 0-4112
37	Joint tétine gaz (par 10)	AAP 0-4110
38	Contact électrique à ressort fil NOIR	AAP 0-4113N

**ISOLANT BUSE GAZ
doit TOUJOURS être
monté dans la buse gaz**

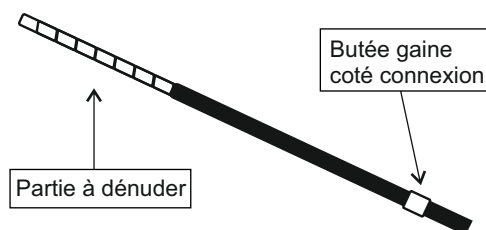


Opération #1 DÉNUDAGE DE LA GAINÉ FIL

Le dénudage doit être effectué coté col de cygne
(à l'opposé de la butée)

Pour les torches longueur 3.7 m => Dénuder la gaine sur 700 mm

Pour les torches longueur 5.1 m => Dénuder la gaine sur 800 mm

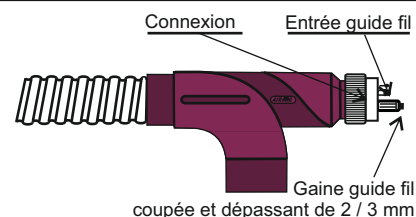


Opération #2 MONTAGE DE LA GAINÉ FIL

La gaine doit être montée par la connexion coté dénudé en premier

Une fois la butée en place dans son logement

Visser et serrer l'entrée guide fil sur la connexion



Opération #3 MISE A LA LONGUEUR DE LA GAINÉ FIL

Tourner la poignée sens inverse des aiguilles d'une montre jusqu'à la butée

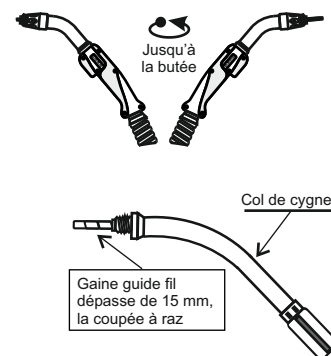
Couper la gaine à **RAZ** du col de cygne

Tournez la poignée dans le sens des aiguilles d'une montre jusqu'à la butée
afin que la gaine sorte du col de cygne de 15 mm

Couper la gaine à **RAZ** du col de cygne

Tournez la poignée dans le sens inverse des aiguilles d'une montre afin que la gaine
rentre dans le col de cygne

Visser le diffuseur



CETTE OPÉRATION DOIT ÊTRE EFFECTUÉE LA TORCHE TENDUE RECTILIGNE

**SOUFFLER LA GAINÉ FIL A CHAQUE
CHANGEMENT DE BOBINE**