

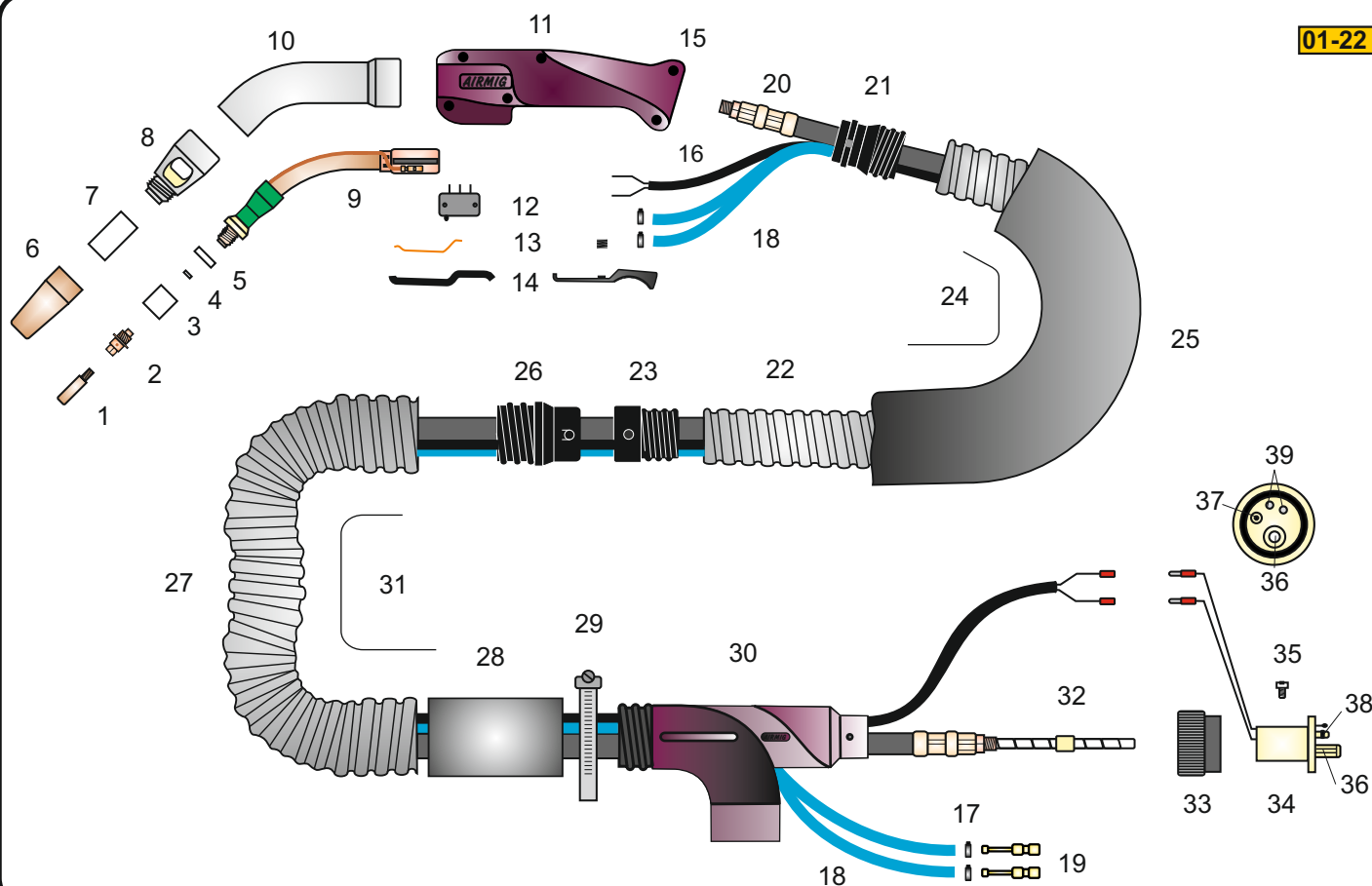
TORCHE ASPIRANTE 340

Longueur : 3.7 m - Refroidie eau - Tubulure Ø40 Polyu. / Ø50 Guipé

Réf. : AAA 3437RPG

Rep	Désignation	Référence
1	Tube contact Ø8 - 8/10 - CuCrZr -	AAB 35-50
1	Tube contact Ø8 - 10/10 - CuCrZr -	AAB 35-51
1	Tube contact Ø8 - 12/10 - CuCrZr -	AAB 35-52
1	Tube contact Ø8 - 12/10G - CuCrZr -	AAB 35-52G
1	Tube contact Ø8 - 8/10 - Cu -	AAB 30CU50E
1	Tube contact Ø8 - 10/10 - Cu -	AAB 30CU51E
1	Tube contact Ø8 - 12/10 - Cu -	AAB 30CU52E
1	Tube contact Ø8 - 12/10G - Cu -	AAB 30CU52GE
2	Diffuseur gaz	AAD 34-30
3	Isolant diffuseur	AAE 34-45
4	Isolant tête d'aspiration	AAE 3-32
5	Isolant col de cygne	AAE 3-26
6	Buse gaz Ø14 - CuCrZr -	AAC 34-40
6	Buse gaz Ø16 - CuCrZr -	AAC 34-45
7	Isolant buse gaz	AAE 30-46
8	Tête d'aspiration 34R	AAG 34-11
9	Col de cygne 50° Refroidi eau	AAH 34-254
10	Lance d'aspiration 50°	AAF 2-31
11	Poignée coquille	AAI 3-160
12	Mini rupteur nu	AAK 3-800
13	Ressort gâchette ACIER	AAJ 3-171
13	Ressort gâchette MOULEE	AAJ 3-273
14	Gâchette ACIER	AAJ 3-170
14	Gâchette MOULEE	AAJ 3-270

Rep	Désignation	Référence
15	Vis poignée coquille (par 10)	AAJ 0-180
16	Câble commande cpt lg:3.7 m EURO	AAK 3-802
17	Collier pour tuyau refroidissement	AAP 60-2
18	Tuyau pour refroidissement	AAQ R4
19	Tétine raccord pour refroidissement	AAP 60-1
20	Faisceau de puissance pour lg 3.7m	AAO 10-75
21	Raccord poignée	AAL 3-652
22	Tuyau Ø40 Polyuréthane	AAQ T14
23	Raccord intermédiaire Ø40	AAL 0-66
24	Kit tubulure Ø40 lg:1.4m (19 à 21)	AAM 47-93
25	Gaine de protection tuyau Ø40 (option)	AAR C10
26	Raccord intermédiaire Ø50	AAL 0-72
27	Tuyau Ø50 GUIPE	AAQ T11
28	Renfort tuyau	AAN 0-95
29	Collier de serrage	AAN 0-110
30	Té de dérivation	AAP 50-114
31	Kit tubulure Ø50 pour lg 3.7m (rep. 24 à 28)	AAM 0-70GTR
32	Gaine guide fil Ø0.8 à 1.- lg 3.7m	AAR 0-125
32	Gaine guide fil Ø1 à 1.2 - lg 3.7m	AAR 3-125
33	Ecrou connexion	AAP 3-409
34	Connexion EURO	AAP 3-410
35	Vis de blocage té EURO	AAP 3-411
36	Entrée guide fil	AAP 0-514
37	Tétine gaz	AAP 0-4112
38	Joint tétine gaz (par 10)	AAP 0-4110
39	Contact électrique à ressort fil NOIR	AAP 0-4113N



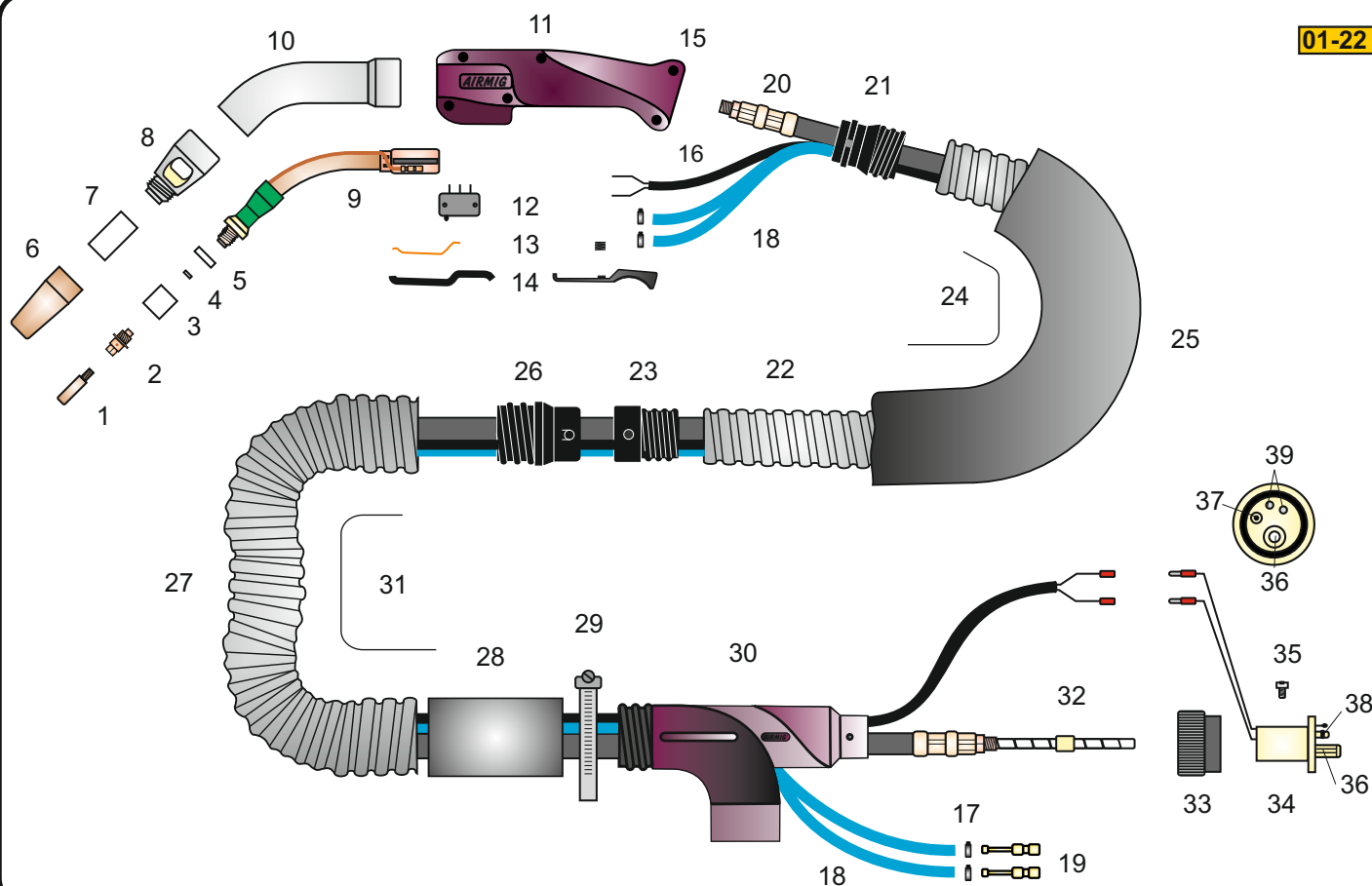
TORCHE ASPIRANTE 340

Longueur : 4.5 m - Refroidie eau - Tubulure Ø40 Polyu. / Ø50 Guipé

Réf. : AAA 3445RPG

Rep	Désignation	Référence
1	Tube contact Ø8 - 8/10 - CuCrZr -	AAB 35-50
1	Tube contact Ø8 - 10/10 - CuCrZr -	AAB 35-51
1	Tube contact Ø8 - 12/10 - CuCrZr -	AAB 35-52
1	Tube contact Ø8 - 12/10G - CuCrZr -	AAB 35-52G
2	Diffuseur gaz	AAD 34-30
3	Isolant diffuseur	AAE 34-45
4	Isolant tête d'aspiration	AAE 3-32
5	Isolant col de cygne	AAE 3-26
6	Buse gaz Ø14 - CuCrZr -	AAC 34-40
6	Buse gaz Ø16 - CuCrZr -	AAC 34-45
7	Isolant buse gaz	AAE 30-46
8	Tête d'aspiration 34R	AAG 34-11
9	Col de cygne 50° Refroidi eau	AAH 34-254
10	Lance d'aspiration 50°	AAF 2-31
11	Poignée coquille	AAI 3-160
12	Mini rupteur nu	AAK 3-800
13	Ressort gâchette ACIER	AAJ 3-171
13	Ressort gâchette MOULEE	AAJ 3-273
14	Gâchette ACIER	AAJ 3-170
14	Gâchette MOULEE	AAJ 3-270
15	Vis poignée coquille (par 10)	AAJ 0-180
16	Câble commande cpt lg:4.5 m EURO	AAK 3-804
17	Collier pour tuyau refroidissement	AAP 60-2
18	Tuyau pour refroidissement	AAQ R4

Rep	Désignation	Référence
19	Tétine raccord pour refroidissement	AAP 60-1
20	Faisceau de puissance pour lg 4.5m	AAO 10-77
21	Raccord poignée	AAL 3-652
22	Tuyau Ø40 Polyuréthane	AAQ T14
23	Raccord intermédiaire Ø40	AAL 0-66
24	Kit tubulure Ø40 lg:1.4m (19 à 21)	AAM 47-93
25	Gaine de protection tuyau Ø40 (option)	AAR C7
26	Raccord intermédiaire Ø50	AAL 0-72
27	Tuyau Ø50 GUIPE	AAQ T11
28	Renfort tuyau	AAN 0-95
29	Collier de serrage	AAN 0-110
30	Té de dérivation	AAP 50-114
31	Kit tubulure Ø50 pour lg 4.5m (rep. 24 à 28)	AAM 0-72GTR
32	Gaine guide fil Ø0.8 à 1.- lg 4.5m	AAR 0-126
32	Gaine guide fil Ø1 à 1.2 - lg 4.5m	AAR 3-126
33	Ecrou connexion	AAP 3-409
34	Connexion EURO	AAP 3-410
35	Vis de blocage té EURO	AAP 3-411
36	Entrée guide fil	AAP 0-514
37	Tétine gaz	AAP 0-4112
38	Joint tétine gaz (par 10)	AAP 0-4110
39	Contact électrique à ressort fil NOIR	AAP 0-4113N



TORCHE ASPIRANTE 340

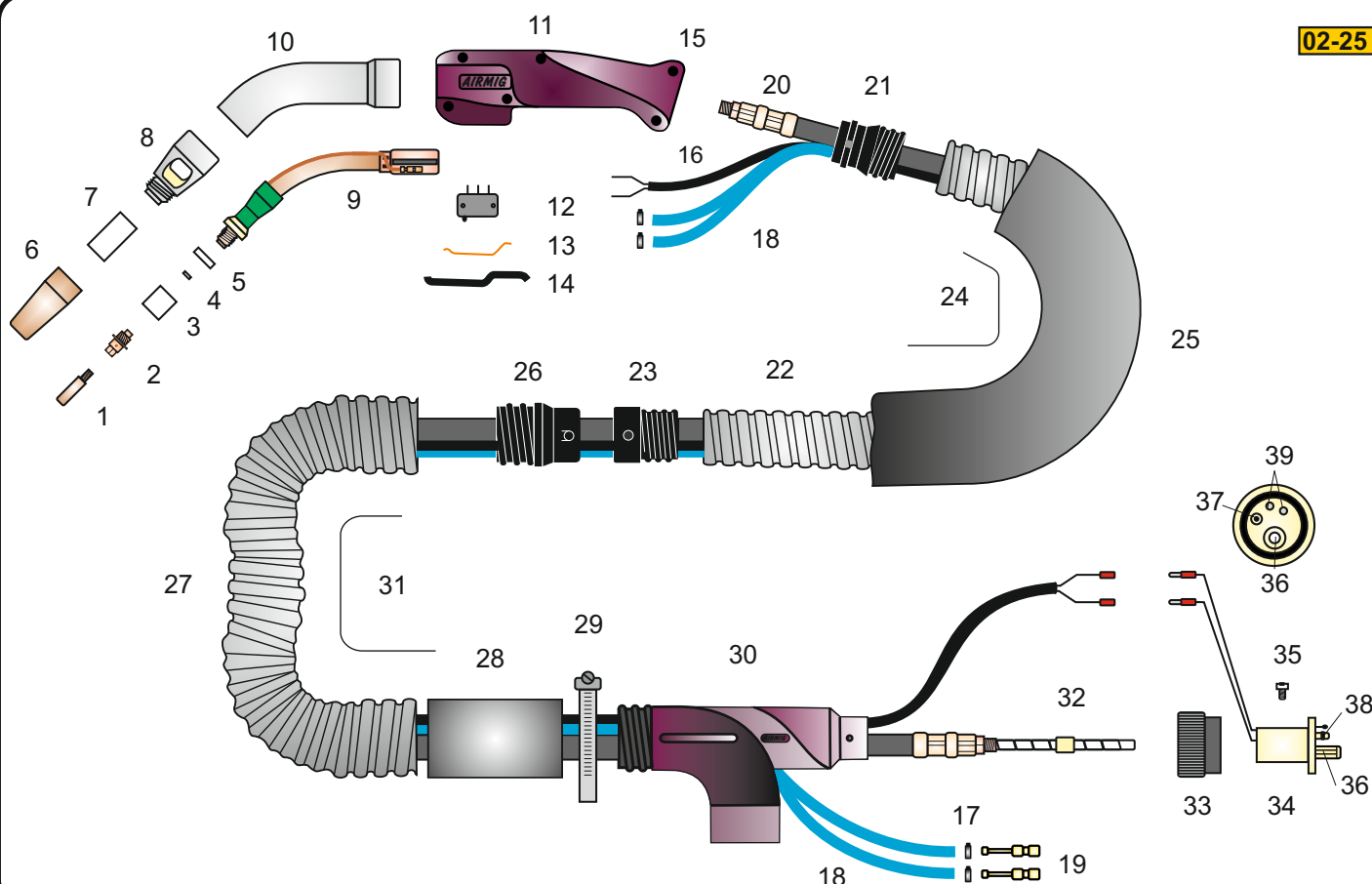
Longueur : 5.1 m - Refroidie eau - Tubulure Ø40 Polyu. / Ø50 Guipé

Réf. : AAA 3451RPG

Rep	Désignation	Référence
1	Tube contact Ø8 - 8/10 - CuCrZr -	AAB 35-50
1	Tube contact Ø8 - 10/10 - CuCrZr -	AAB 35-51
1	Tube contact Ø8 - 12/10 - CuCrZr -	AAB 35-52
1	Tube contact Ø8 - 12/10G - CuCrZr -	AAB 35-52G
1	Tube contact Ø8 - 8/10 - Cu -	AAB 30CU50E
1	Tube contact Ø8 - 10/10 - Cu -	AAB 30CU51E
1	Tube contact Ø8 - 12/10 - Cu -	AAB 30CU52E
1	Tube contact Ø8 - 12/10G - Cu -	AAB 30CU52GE
2	Diffuseur gaz	AAD 34-30
3	Isolant diffuseur	AAE 34-45
4	Isolant tête d'aspiration	AAE 3-32
5	Isolant col de cygne	AAE 3-26
6	Buse gaz Ø14 - CuCrZr -	AAC 34-40
6	Buse gaz Ø16 - CuCrZr -	AAC 34-45
7	Isolant buse gaz	AAE 30-46
8	Tête d'aspiration 34R	AAG 34-11
9	Col de cygne 50° Refroidi eau	AAH 34-254
10	Lance d'aspiration 50°	AAF 2-31
11	Poignée coquille	AAI 3-160
12	Mini rupteur nu	AAK 3-800
13	Ressort gâchette ACIER	AAJ 3-171
13	Ressort gâchette MOULEE	AAJ 3-273
14	Gâchette ACIER	AAJ 3-170
14	Gâchette MOULEE	AAJ 3-270

Rep	Désignation	Référence
15	Vis poignée coquille (par 10)	AAJ 0-180
16	Câble commande cpt lg: 5.1 m EURO	AAK 3-803
17	Collier pour tuyau refroidissement	AAP 60-2
18	Tuyau pour refroidissement	AAQ R4
19	Tétine raccord pour refroidissement	AAP 60-1
20	Faisceau de puissance pour lg 5.1m	AAO 10-76
21	Raccord poignée	AAL 3-652
22	Tuyau Ø40 Polyuréthane	AAQ T14
23	Raccord intermédiaire Ø40	AAL 0-66
24	Kit tubulure Ø40 lg:1.4m (19 à 21)	AAM 47-93
25	Gaine de protection tuyau Ø40 (option)	AAR C7
26	Raccord intermédiaire Ø50	AAL 0-72
27	Tuyau Ø50 GUIPE	AAQ T11
28	Renfort tuyau	AAN 0-95
29	Collier de serrage	AAN 0-110
30	Té de dérivation	AAP 50-114
31	Kit tubulure Ø50 pour lg 5.1m (rep. 24 à 28)	AAM 0-71GTR
32	Gaine guide fil Ø0.8 à 1.- lg 4.5m	AAR 0-126
32	Gaine guide fil Ø1 à 1.2 - lg 4.5m	AAR 3-126
33	Ecrou connexion	AAP 3-409
34	Connexion EURO	AAP 3-410
35	Vis de blocage té EURO	AAP 3-411
36	Entrée guide fil	AAP 0-514
37	Tétine gaz	AAP 0-4112
38	Joint tétine gaz (par 10)	AAP 0-4110
39	Contact électrique à ressort fil NOIR	AAP 0-4113N

02-25



TORCHE ASPIRANTE 340

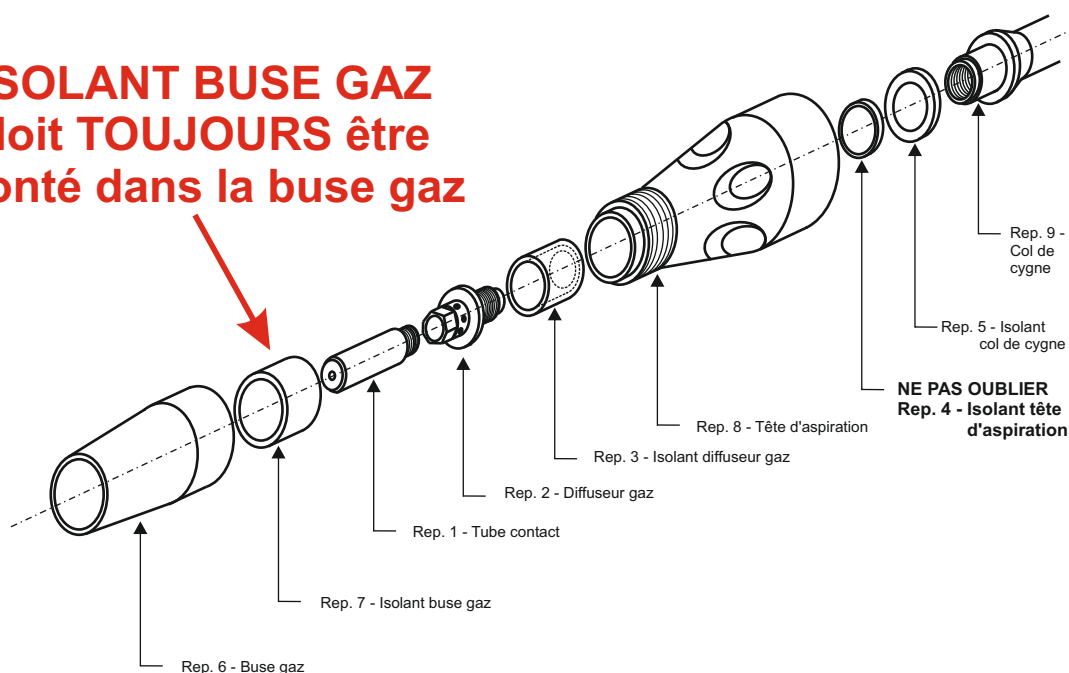
Longueur : 5.1 m - Refroidie eau - Tubulure Ø40 Polyu. / Ø50 Guipé

Réf. : AAA 3451RPG-M8

Rep	Désignation	Référence
1	Tube contact M8-Ø10 - 8/10 - CuCr -	AAB 30CUCR50
1	Tube contact M8-Ø10 - 10/10 - CuCr -	AAB 30CUCR51
1	Tube contact M8-Ø10 - 12/10 - CuCr -	AAB 30CUCR52
1	Tube contact M8-Ø10 - 12/10G - CuCr -	AAB 30CUCR52G
1	Tube contact M8-Ø10 - 16/10 - CuCr -	AAB 30CUCR53
1	Tube contact Ø8 - 8/10 - Cu -	AAB 30CU50E
1	Tube contact Ø8 - 10/10 - Cu -	AAB 30CU51E
1	Tube contact Ø8 - 12/10 - Cu -	AAB 30CU52E
1	Tube contact Ø8 - 12/10G - Cu -	AAB 30CU52GE
2	Diffuseur gaz - M8 -	AAD 34-38
3	Isolant diffuseur	AAE 34-45
4	Isolant tête d'aspiration	AAE 3-32
5	Isolant col de cygne	AAE 3-26
6	Buse gaz Ø14 - CuCrZr -	AAC 34-40
6	Buse gaz Ø16 - CuCrZr -	AAC 34-45
7	Isolant buse gaz	AAE 30-46
8	Tête d'aspiration 34R	AAG 34-11
9	Col de cygne 50° Refroidi eau	AAH 34-254
10	Lance d'aspiration 50°	AAF 2-31
11	Poignée coquille	AAI 3-160
12	Mini rupteur nu	AAK 3-800
13	Ressort gâchette ACIER	AAJ 3-171
14	Gâchette ACIER	AAJ 3-170
15	Vis poignée coquille (par 10)	AAJ 0-180
16	Câble commande cpt lg: 5.1 m EURO	AAK 3-803

Rep	Désignation	Référence
17	Collier pour tuyau refroidissement	AAP 60-2
18	Tuyau pour refroidissement	AAQ R4
19	Tétine raccord pour refroidissement	AAP 60-1
20	Faisceau de puissance pour lg 5.1m	AAO 30-76
21	Raccord poignée	AAL 3-652
22	Tuyau Ø40 Polyuréthane	AAQ T14
23	Raccord intermédiaire Ø40	AAL 0-66
24	Kit tubulure Ø40 lg:1.4m (19 à 21)	AAM 47-93
25	Gaine de protection tuyau Ø40 (option)	AAR C10
26	Raccord intermédiaire Ø50	AAL 0-72
27	Tuyau Ø50 GUIPE	AAQ T11
28	Renfort tuyau	AAN 0-95
29	Collier de serrage	AAN 0-110
30	Té de dérivation	AAP 50-114
31	Kit tubulure Ø50 pour lg 5.1m (rep. 24 à 28)	AAM 0-71GTR
32	Gaine guide fil Ø0.8 à 1.- lg 4.5m	AAR 0-126
32	Gaine guide fil Ø1 à 1.2 - lg 4.5m	AAR 3-126
33	Ecrou connexion	AAP 3-409
34	Connexion EURO	AAP 3-410
35	Vis de blocage té EURO	AAP 3-411
36	Entrée guide fil	AAP 0-514
37	Tétine gaz	AAP 0-4112
38	Joint tétine gaz (par 10)	AAP 0-4110
39	Contact électrique à ressort fil NOIR	AAP 0-4113N

**ISOLANT BUSE GAZ
doit TOUJOURS être
monté dans la buse gaz**

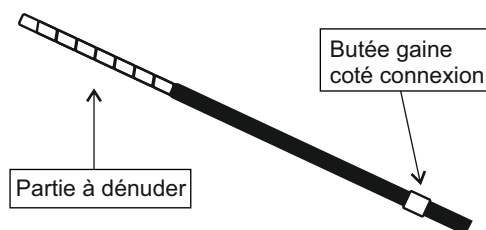


Opération #1 DÉNUDAGE DE LA GAINÉ FIL

Le dénudage doit être effectué coté col de cygne
(à l'opposé de la butée)

Pour les torches longueur 3.7 m => Dénuder la gaine sur 700 mm

Pour les torches longueur 5.1 m => Dénuder la gaine sur 800 mm

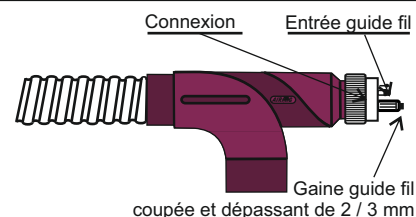


Opération #2 MONTAGE DE LA GAINÉ FIL

La gaine doit être montée par la connexion coté dénudé en premier

Une fois la butée en place dans son logement

Visser et serrer l'entrée guide fil sur la connexion



Opération #3 MISE A LA LONGUEUR DE LA GAINÉ FIL

Tourner la poignée sens inverse des aiguilles d'une montre jusqu'à la butée

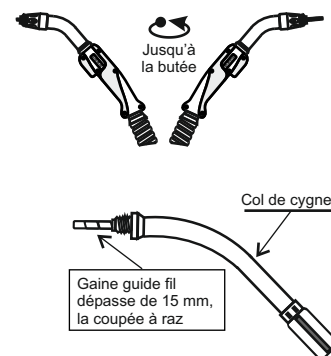
Couper la gaine à **RAZ** du col de cygne

Tournez la poignée dans le sens des aiguilles d'une montre jusqu'à la butée
afin que la gaine sorte du col de cygne de 15 mm

Couper la gaine à **RAZ** du col de cygne

Tournez la poignée dans le sens inverse des aiguilles d'une montre afin que la gaine
rentre dans le col de cygne

Visser le diffuseur



CETTE OPÉRATION DOIT ÊTRE EFFECTUÉE LA TORCHE TENDUE RECTILIGNE

**SOUFFLER LA GAINÉ FIL A CHAQUE
CHANGEMENT DE BOBINE**